

# Internet

Ιδέες για μία  
ωραία  
διαδικτυακή  
δράση





Αγαπημένοι Βαθμοφόροι του Κλάδου μας,

Δεν είναι πια πρωτόγνωρο αυτό που ζούμε και στη διάρκεια της προηγούμενης καραντίνας αποδείξατε ότι με πολύ όρεξη, μπορείτε να κάνετε απίστευτα πράγματα γεμάτα ΦΑΝΤΑΣΙΑ και ΑΤΑΡΤΗ!

Έτσι για ακόμα μία φορά σας καλούμε να κάνετε το ίδιο, με το ίδιο Πάθος και την ίδια Θέληση!

Ο καιρός που θα ξαναϊδωθούμε από κοντά μπορεί να φαίνεται μακριά, αλλά δεν αργεί!!!

Μέχρι τότε

Μείνετε Ασφαλείς

&

Δημιουργήστε

Σας Αγαπάμε και σας περιμένουμε...

Κλάδος Λυκοπούλων Γενικής Εφορείας


Νοέμβριος 2020



# Περιεχόμενα

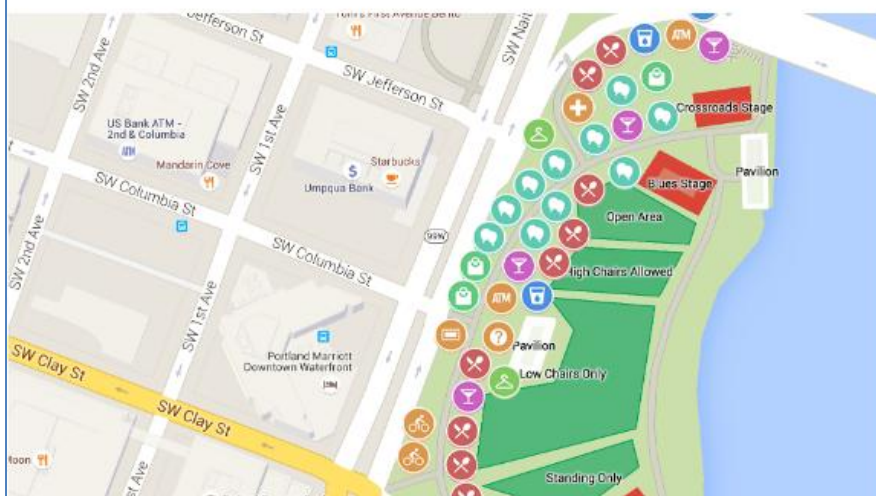
- Παιχνίδι πόλης, με Google Maps
- Δημιουργία Comic της Αγέλης σας
- Ζωντανό ξυδρείο
- Παιχνίδια από τα παλιά
- Παιχνίδια γεμάτα επιστήμη
- Παιχνίδια γεμάτα ιστορία
- Ένα μουσείο από τα καλύτερα του κόσμου
- Δώρο ξενάγηση στο μουσείο του Λούβρου
- Συμβουλές για μία διαδικτυακή δράση

# Παιχνίδι πόλης με το Google Maps

Μπορείτε να γνωρίσετε την πόλη σας ή τον Δήμο σας, ακόμα πιο εύκολα και χωρίς να σας πονέσουν τα πόδια σας, με την εφαρμογή  Google Maps

## ΔΗΜΙΟΥΡΓΗΣΤΕ ΧΑΡΤΕΣ

Δημιουργήστε εύκολα προσαρμοσμένους χάρτες με τα μέρη που είναι σημαντικά για εσάς.



### Σχεδίαση

Προσθέστε σημεία ή σχεδιάστε σχήματα οπουδήποτε.

### Αναζήτηση

Βρείτε μέρη και αποθηκεύστε τα στο χάρτη.

### Εισαγωγή

Δημιουργήστε άμεσα χάρτες από υπολογιστικά φύλλα.

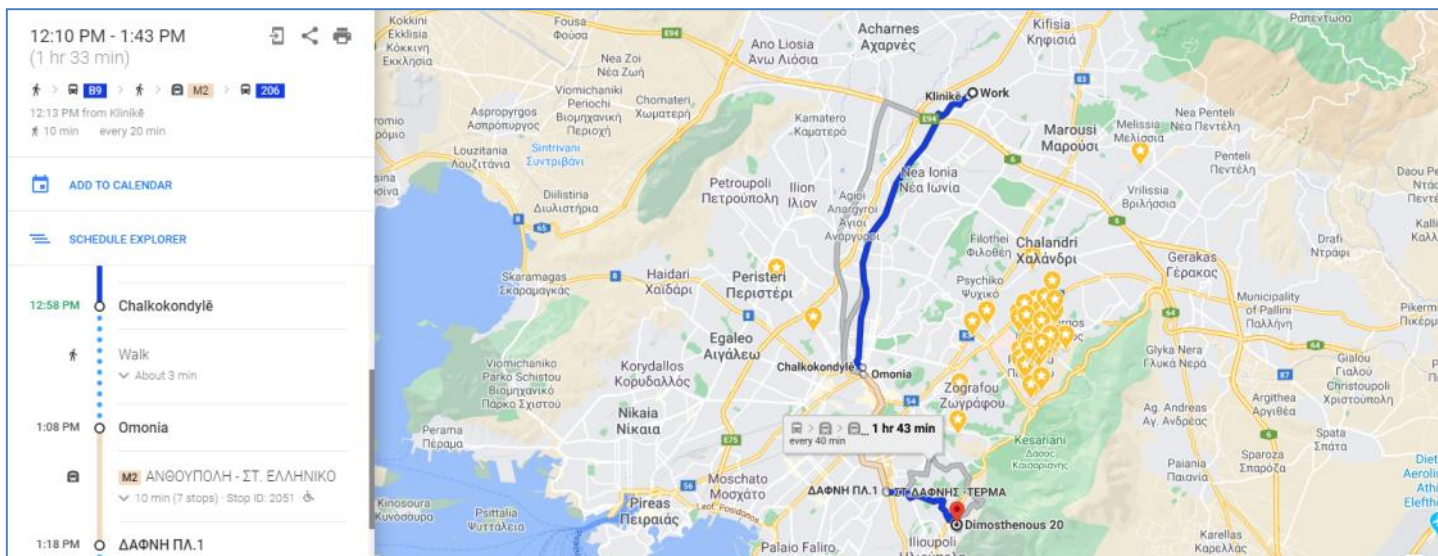
### Εξατομίκευση

Δείξτε το στυλ σας με εικονίδια και χρώματα. Προσθέστε φωτογραφίες και βίντεο σε οποιοδήποτε μέρος.

➤ Αναγνωρίστε σημαντικά κτήρια της περιοχής σας με το street view



- Μάθετε για τα μέσα μαζικής μεταφοράς που υπάρχουν κοντά σας, καθώς και ποια θα χρειαστούν για να πάμε σε ένα σημείο ενδιαφέροντος



- Συνδυάστε το με μία ηλεκτρονική ξενάγηση σε κάποιο μουσείο



Για περισσότερες πληροφορίες πατήστε το παρακάτω κουμπί...



Καλύτερα να δημιουργήσετε ένα καινούργιο email γι' αυτή τη χρήση για να μην μπερδέψετε με το δικό σας!!!

# Δημιουργία Comic της Αγέλης σας

Μπορείτε να φτιάξετε το δικό σας comic για την καραντίνα, αλλά και για ότι άλλο μπορείτε να φανταστείτε

Στην online εφαρμογή <https://www.toonytool.com/> μπορείτε να βρείτε το δικό σας background, να βρείτε το δικό σας ήρωα και να γράψετε ότι θέλετε στα Ελληνικά

Χρησιμοποιήστε την φαντασία των Λυκοπούλων και θα δείτε μερικές σελίδες που ούτε εσείς θα πιστεύετε ότι τις έχουν κάνει παιδιά

Αν θέλετε μπορείτε να κάνετε την αρχή εσείς και μετά κάθε Λυκοπούλο να κάνει κάτι ώστε να δημιουργηθεί ένα ολοκληρωμένο comic

toonytool.com

Email Print Download Save/Share online f t Edit result

Backgrounds Characters Bubbles Props Meme text

Άραξε δικέ μου...  
ο Σερ Χαν είναι...

WOW!

BINGO!

# Ζωντανό Ξυδρείο

Πατώντας το κουμπί που θα βρείτε στο τέλος της σελίδας μπορείτε να μεταφερθείτε σε ένα μοναδικό ευυδρείο. Αλήθεια πόσα λυκόπουλα σας νομίζετε ότι έχουν επισκεφτεί ένα ευυδρείο?

- Βρείτε τον κατάλληλο μύθο, χρησιμοποιήστε ένα από τα video που θα βρείτε και αφήστε την μαγεία να ξεχειλίσει την οθόνη...
- Το μόνο που έχετε να κάνετε είναι να βρείτε το ζώο που ταιριάζει στις ανάγκες σας




LIVE CAM

**Moon Jelly Cam**



LIVE CAM

**Open Sea Cam**



LIVE CAM

**Penguin Cam**



LIVE CAM

**Coral Reef Cam**



LIVE CAM

**Jelly Cam**




LIVE CAM

**Kelp Forest Cam**




# Παιχνίδια από τα παλιά...

Ανακαλύψτε έναν αρχαίο κόσμο μέσα από τα παιχνίδια της εποχής. Με την βοήθεια του Μουσείου Αρχαίων Παιχνιδιών μπορείτε να βρείτε ποια από τα παιχνίδια παίζονται ακόμα στις Άγέλες μας

 Μουσείο αρχαίων παιχνιδιών Αρχική

## Αναπαραστάσεις παιχνιδιών

Η αρχαία ελληνική κεραμική προσφέρει αναπαραστάσεις που αφορούν αρχαία ελληνικά παιχνίδια. Πιο ειδικά στα αγγεία τύπου χους. Οι χδες ήταν μικρά αγγεία με τα οποία έπιναν κρασί τα παιδιά στην Αρχαία Ελλάδα. Όταν τα αγόρια συμπλήρωναν τα τρία τους χρόνια τους επέτρεπαν να πιουν κρασί στη γιορτή των Ανθεστηρίων. Τις περισσότερες φορές παριστάνουν σκηνές παιδιών που παίζουν κατά τη διάρκεια αυτής της γιορτής. Ένας χους μπορεί να μας δώσει πληροφορίες για τα παιχνίδια και για τον τρόπο που έπαιζαν τα παιδιά με αυτά και έτσι αποτελεί σημαντική πηγή για τη μελέτη των αρχαίων ελληνικών παιχνιδιών.




**Girl playing with a spinning top**  
by Greektots.org

### Κύλιξ. Νεαρή παίζοντας με σβούρα

Κρατάει μαστίγιο στο χέρι για να την περιστρέψει, 5ος αι. π.Χ.,  
Μουσεία Τέχνης και Ιστορίας, Βρυξέλλες

Inv. A.891  
*Photogrammetry by Greektots with the support of the Cinquantenaire Museum in Brussels.*



Horse on wheels (test)

## Πεντόβολα

Μαζεύουμε πέντε πέτρες (κατά προτίμηση στρογγυλές λείες και άσπρες) και ξεκινάμε το παιχνίδι: παίρνουμε μία από τις πέντε και την πετάμε στον αέρα προσπαθώντας με γρήγορη κίνηση να πιάσουμε άλλη μία (όσο η άλλη είναι στον αέρα) από κάτω και να μείνουμε με δύο πέτρες στο ένα χέρι στο πρώτο στάδιο. Αν καταφέρουμε αυτό συνεχίζουμε πετώντας μία πέτρα στον αέρα προσπαθώντας να πιάσουμε άλλες δύο από κάτω και εν τέλει να έχουμε τρεις στο χέρι. Αν καταφέρουμε και αυτό επαναλαμβάνουμε την ίδια κίνηση προσπαθώντας να πιάσουμε τρεις και στη συνέχεια και τις τέσσερις πέτρες μαζί με αυτή που πετάμε στον αέρα. Αν δεν καταφέρουμε να το κάνουμε αυτό συνεχίζει ο επόμενος παίχτης. Στο επόμενο στάδιο του παιχνιδιού εργαζόμαστε ως εξής: σχηματίζουμε μία γέφυρα με το αριστερό μας χέρι ώστε ο αντίχειρας να βρίσκεται απέναντι των άλλων δακτύλων και συνεχίζουμε να πετάμε μία πέτρα στον αέρα προσπαθώντας (με το δεξί πάντα) να περάσουμε κάτω από τη γέφυρα μία πέτρα από τις υπόλοιπες. Αυτό συνεχίζεται μέχρι να περάσουμε και τις τέσσερις πέτρες κάτω από τη γέφυρα και να μείνουμε με τη μια (αυτή που πετάμε στον αέρα) στο χέρι. Νικητής είναι αυτός που θα τελειώσει τα παραπάνω πρώτος!

Μπορείτε να παίξετε και κάποια παραδοσιακά παιχνίδια του τόπου μας όπως «Τα Πεντόβολα» που είναι εύκολο και με υλικά που υπάρχουν σε κάθε σπίτι...





## Παιχνίδια από τα παλιά...

Επίσης ένα παιχνίδι που αρέσει στα Λυκόπουλα μας και μπορείς να το παίξεις online, είναι και η αγαπημένη τους "Κρεμάλα"

Αποφασίστε την λέξη που σας βοηθήσει σε κάποιο μυστήριο ή που θα εμφανίσει κάποιο χαρακτηριστικό για τον ήρωα της δράσης και καλή απόλαυση...

Καλώς ήρθες στο  
**www.kremala.gr**

Παίξε

- [το γνωστό παιχνίδι](#)
- [με δικές σου λέξεις\\_2-παίχτες](#)
- [με βοήθεια](#)
- [κρεμάλα με αινίγματα](#)
- [με ψάρια](#)
- [με σημαίες του κόσμου](#)
- [με Έλληνες ηθοποιούς](#)
- [με λέξεις απο λεξικό](#)

Play with

- [english words](#)
- [your words\\_2-players](#)
- [flags of the world](#)
- [Dictionary Words](#)

κρεμάλα


περισσότερα...




Μπορείτε να παίξετε όπως βλέπετε και με αινίγματα, με σημαίες του κόσμου αλλά και με Έλληνες ηθοποιούς.

Διάλεξε περιοχή **Λατινική Αμερική & Καραϊβική** ▼ **Παίξε**

Πληθυσμός : 303.770 άνθρωποι  
Έκταση : 13.940 km<sup>2</sup>



3 Προσπάθειες



Η απάντηση έχει 2 λέξεις

Το γράμμα Τ ήταν το 2<sup>ο</sup> λάθος !!

\_\_\_ A \_ A \_\_\_

Β Γ Δ Ε Ζ Η Θ Ι Κ Λ Μ Ξ Ο Π Ρ Σ Υ Φ Χ Ψ Ω

## Παιχνίδια γεμάτα επιστήμη

Στο internet ψάχνοντας κατάλληλα, μπορείτε να βρείτε αρκετά πειράματα για τα Λυκόπουλα μας. Το μόνο που χρειάζεται είναι να βρείτε το κατάλληλο για τον σκοπό που χρειάζεστε, να δείτε αν έχει εύκολα υλικά και να το κάνετε αρκετές φορές ώστε να δείτε το αποτέλεσμα του...

### Σπιτικό ηφαίστειο


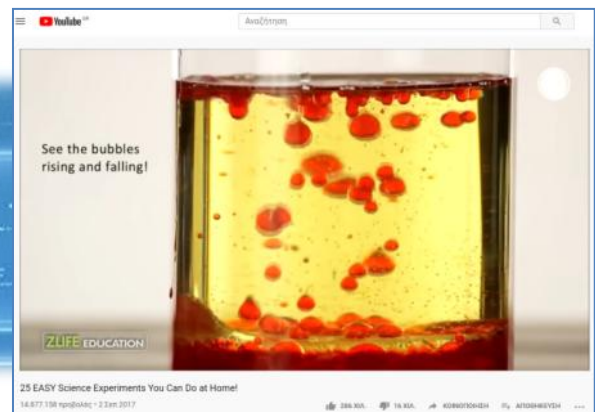
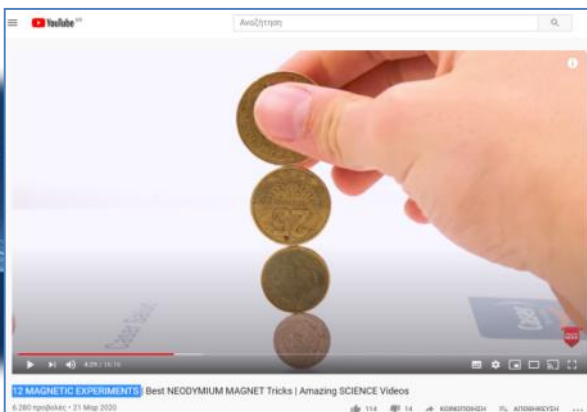
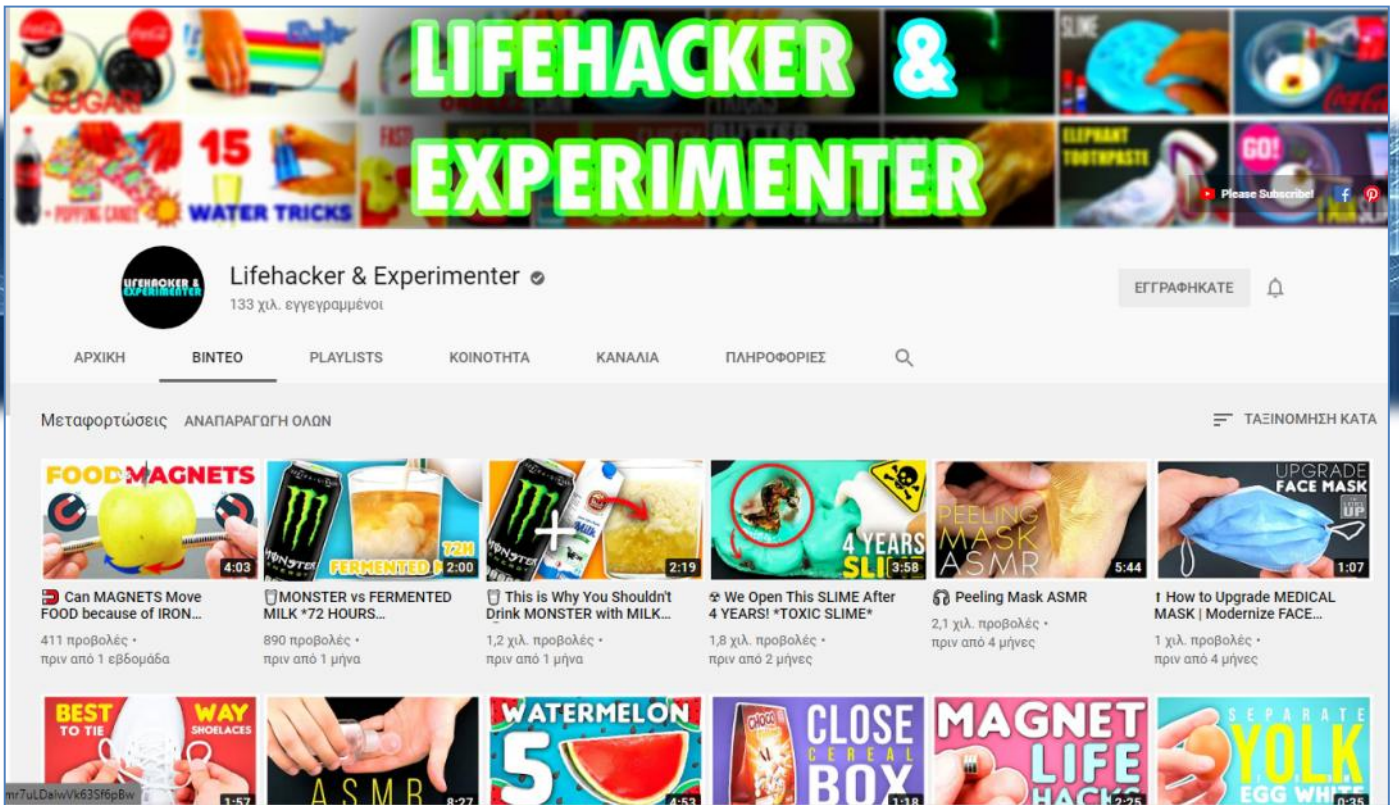
Λίγη μαγειρική σόδα  
Λίγη κόκκινη μποχιά  
Νερό  
Υγρό πιάτων  
Ξίδι  
Ένα χαρτόνι  
Πηλό



Το πείραμα: Φτιάξτε ένα κώνο από το χαρτόνι και κόψτε ένα άνοιγμα στη κορυφή. Στη συνέχεια, τοποθετήστε ένα άδειο μπολ μέσα στον κώνο και εφαρμόστε εξωτερικά του κώνου, πηλό για να δείχνει σαν ένα αληθινό βουνό. Τοποθετήστε το σε ένα ταψί ή ένα δίσκο, για να αποφύχετε τυχόν ζημιές, όταν θα αρχίσει να ρέει το ηφαίστειο. Στο μπολ, ρίξτε μαγειρική σόδα, κόκκινη μποχιά και νερό. Μετά προσθέστε μια σταγόνα υγρού πιάτων. Ανακατέψτε καλά, και πείτε στα παιδιά σας να προσθέσουν λίγο ξίδι στο μείγμα και απολαύστε το θέαμα!

Η επιστημονική εξήγηση: Όταν η μαγειρική σόδα και το ξίδι έρχονται σε επαφή, γίνεται μια χημική αντίδραση, που παράγει νερό, αλάτι και διοξείδιο του άνθρακα. Το αέριο που δημιουργείται σπρώχνει το μείγμα προς τα έξω, δημιουργώντας μια "ηφαιστειακή έκρηξη"

Στο παρακάτω κανάλι στο youtube μπορείτε να βρείτε εκατοντάδες video με πειράματα που μπορείτε να κάνετε σε μία διαδικτυακή δράση. Όταν τελειώσει η καραντίνα όμως μπορείτε να βάλτε αρκετά και στο πρόγραμμα των δράσεωv σας!



## Παιχνίδια γεμάτα ιστορία

Διαλέξτε μία από τις πολλές κατηγορίες που έχει επιμεληθεί το Εθνικό Ιστορικό Μουσείο και γεμίστε τις δράσεις σας με κομμάτια ιστορίας που δύσκολα θα μπορούσαμε να βάλουμε σε μία δράση μας χωρίς καραντίνα

Περιήγηση στην Οικία Κουντουριώτη

Ας γνωρίσουμε τους πρωταγωνιστές της Επανάστασης του 1821!

Το κτήριο της Παλαιάς Βουλής και η κοινοβουλευτική ζωή της Ελλάδας

Γαλανόλευκη η θωριά σου

Ελληνικές παραδοσιακές φορεσιές

Σήμερα γάμος γίνεται

**Παιχνίδι Μυστηρίου: Η επιστροφή των χαμένων κειμηλίων**

Τα όπλα την εποχή της Επανάστασης του 1821

"Imagining the Balkans". Ταυτότητες και μνήμη στον μακρύ 19ο αιώνα

Οικογενειακές ιστορίες / Οικογένειες με ιστορία

Τα ναυτικά νησιά και η ελληνική ναυσιπλοία την εποχή της Επανάστασης του 1821

Φιλελληνισμός και φιλέλληνες στα χρόνια της Ελληνικής Επανάστασης



# Ένα μουσείο από τα καλύτερα του Κόσμου

Το μουσείο της Ακρόπολης είναι ένα από τα 10 καλύτερα μουσεία του κόσμου με εκατομμύρια τουρίστες να το επισκέπτονται κάθε χρόνο.

Το συγκεκριμένο μουσείο έχει δημιουργήσει αρκετές ψηφιακές εφαρμογές για τα παιδιά και είναι ευκαιρία να τις χρησιμοποιήσετε για τις διαδικτυακές δράσεις σας.

## Ψηφιακές εφαρμογές

### 1. Χρωμάτισε την Πεπλοφόρο



Οι επισκέπτες έχουν τη δυνατότητα συμμετοχής στην εκθεσιακή δράση «Αρχαϊκά Χρώματα» στο σπίτι τους, μέσα από το ψηφιακό παιχνίδι «Χρωμάτισε την Πεπλοφόρο». Εκεί μπορούν να διαλέξουν το πινέλο και τα χρώματα που επιθυμούν, χρωματίζοντας το άγαλμα της Πεπλοφόρου και αποθηκεύοντας ή τυπώνοντας το έργο τους όσες φορές επιθυμούν και με πολλές απίθανες παραλλαγές. Δείτε [εδώ](#) μερικά ψηφιακά έργα.

### 2. Αθηνά, η θεά της Ακρόπολης



Το οικογενειακό παιχνίδι «Αναζητώντας τη θεά Αθηνά» συνδυάζεται με την ψηφιακή εφαρμογή με τίτλο «Αθηνά, η θεά της Ακρόπολης» ([www.acropolis-athens.gr](http://www.acropolis-athens.gr)), μία εικονική περιήγηση με στόχο τη γνωριμία του επισκέπτη με τις διαφορετικές υποστάσεις της θεάς, αλλά και με το Μουσείο Ακρόπολης.


### 3. Η Ζωφόρος του Παρθενώνα



Η Ζωφόρος του Παρθενώνα, ένα μοναδικό έργο τέχνης, παρουσιάζεται σε ψηφιακή μορφή μέσα από την εφαρμογή [www.parthenonfrieze.gr](http://www.parthenonfrieze.gr). Η εφαρμογή απευθύνεται στους ειδικούς επιστήμονες, στο ευρύ κοινό, αλλά και στα παιδιά μέσα από τα ψηφιακά της παιχνίδια.



Δώρο: Ξενάγηση στο μουσείο του Λούβρου



AUDIO GUIDE ICON




Καλή Απόλαυση

## Συμβουλές για μία διαδικτυακή δράση

- 1) Φροντίστε να βρίσκεστε σε δωμάτιο με ησυχία και καλό φωτισμό
- 2) Φροντίστε το background σας να είναι μονόχρωμο ή ήσυχο στο μάτι ώστε να μην αποσιπάτε η προσοχή των Λυκοπούλων σας, ούτε να προσπαθούν να δουν τι υπάρχει πίσω σας
- 3) Χρησιμοποιήστε τον φορητό ή σταθερό υπολογιστή σας, αποφεύγοντας τα κινητά ή τα tablet
- 4) Ελέγξτε τα ηχεία σας και το μικρόφωνο σας, ώστε να δείτε αν υπάρχει κάποιο πρόβλημα που θα χρειαστεί να λύσετε
- 5) Προσπαθήστε κατά τη διάρκεια της διαδικτυακής δράσης να κοιτάτε την κάμερα του υπολογιστή σας και όχι την οθόνη. Έτσι τα Λυκόπουλα μας θα γώθουν ότι τα κοιτάτε στα μάτια
- 6) Πραγματοποιήστε μία δοκιμαστική δράση με το υπόλοιπο επιτελείο σας ώστε να δείτε ότι όλα λειτουργούν σωστά
- 7) Προσπαθήστε να "μοιράζεστε" περισσότερο την οθόνη σας με τα παιδιά, παρά να τους λέτε να μπουγ πχ στην παρακάτω διεύθυνση και να κάνουν κάτι. Πολλά Λυκόπουλα μας δεν είναι εξοικειωμένα με τους υπολογιστές και θα γώσουν άσχημα αν δεν μπορούν να κάνουν αυτό που πρέπει
- 8) Συγκεντρώστε όλο το υλικό που θα χρειαστεί για την δράση σας και μην ψάχνετε κατά τη διάρκεια της δράσης να το βρείτε πχ αν θέλετε να βάλετε ένα τραγούδι από το youtube αν υπάρχει ανοιχτό από πριν ώστε να μην κολλήσει όταν πρέπει
- 9) Φορέστε την στολή σας ή γυθείτε κάτι σε σχέση με το μύθο. Μπορεί να είναι διαδικτυακή δράση αλλά παραμένει δράση του Σώματος Ελλήνων Προσκόπων
- 10) Ενημερώστε έγκαιρα τους γονείς για την ώρα που θα πραγματοποιηθεί η διαδικτυακή δράση ώστε να μην λείπει κανένα Λυκόπουλο καθώς και για τα υλικά που τυχόν θα χρειαστούν στη δράση

Τέλος κλείστε την διαδικτυακή δράση σας με την ευχή γρήγορα να τα πείτε από κοντά. Το έχουν ανάγκη τα Λυκόπουλα μας,  
αλλά πάνω από όλα εμείς

Χρησιμοποιήστε τις δύο παρακάτω εφαρμογές και θα πραγματοποιήσετε μία πρωτότυπη διαδικτυακή δράση που τόσο πολύ έχουν ανάγκη τα Λυκόπουλα μας!!!




Θα βρεις τα  
Πάντα Πάντα Πάντα

Θα ακούσεις και θα  
δεις τα  
Πάντα Πάντα Πάντα

You







Αν έχετε και εσείς ιδέες που θέχετε να μοιραστείτε με όλους τους βαθμοφόρους του κλάδου μας, μπορείτε να τις στείλετε στο mail [subs@sep.org.gr](mailto:subs@sep.org.gr)

Και μην ξεχνάτε ότι πατώντας το παρακάτω κουμπί, μπορείτε να βρείτε όλο το Υποστηρικτικό Υλικό του κλάδου μας, για την καραντίνα αλλά και για τη προσκοτική ζωή μας, χωρίς αυτήν





# Internet

## Ιδέες για μία ωραία διαδικτυακή δράση

Ευχαριστούμε θερμά τους βαθμοφόρους του Κλάδου μας

Αγγελίκα Μυλωνή

Κατερίνα Δαγρέ

Εμμαουέλλα Μιχαλοπούλου

Νεκταρία Νάτσικα

Για τις ιδέες, τα κείμενα και τις μεταφράσεις

