


ΣΩΜΑ ΠΡΟΣΚΟΠΩΝ ΚΥΠΡΟΥ



ΣΧΕΔΙΑΣΜΟΣ ΕΚΤΑΚΤΗΣ  
ΑΝΑΓΚΗΣ



ΚΑΤΑΣΚΗΝΩΤΙΚΟΣ ΧΩΡΟΣ HARRY VALLEY.  
ΕΠΙΣΚΟΠΗ

	<b>ΣΧΕΔΙΟ ΔΡΑΣΗΣ ΓΙΑ ΑΝΤΙΜΕΤΩΠΙΣΗ ΕΚΤΑΚΤΩΝ ΑΝΑΓΚΩΝ</b>	Ημερομηνία	12/6/2017
		Έκδοση 2 <sup>η</sup> ver2	

Λευκωσία, 12 Ιουνίου 2017

### Σκοπός


Το παρόν αποτελεί το πλαίσιο που θα καθορίζει τις ενέργειες και τις διαδικασίες που απαιτούνται για την ολοκληρωμένη αντιμετώπιση εκτάκτων σε σχέση με το Κατασκηνωτικό χώρο HAPPY VALLEY στην Επισκοπή.

Περιπτώσεις εκτάκτων αναγκών όπως οργανωμένη βία, οχλαγωγία, ή άλλη μαζική κινητοποίηση πολιτών ή πράξη πολέμου, η πολιτική αναταραχή, θα πρέπει να αντιμετωπίζονται με βάση τις πρόνοιες των σχετικών νομοθεσιών του Κράτους και σύμφωνα με τις εκάστοτε οδηγίες αρμόδιων φορέων όπως: Αστυνομία, Πυροσβεστική, Τμήμα Δασών, Πολιτική Άμυνα, Εθνική Φρουρά, Υπουργείο Εσωτερικών, και οι Τοπικοί Φορείς της περιοχής και ως εκ τούτου εκπίπτουν από το παρόν σχέδιο.

Εάν για τις περιπτώσεις αυτές δοθεί σχετική οδηγία από την αρμόδια αρχή για εκκένωση του χώρου εφαρμόζονται όλες οι πρόνοιες του παρόντος σχεδίου που αφορούν την εκκένωση,

### Ευθύνη- Υλοποίηση

- *Την ευθύνη για την υλοποίηση του σχεδίου φέρει ο Αρχηγός για το Κατασκηνωτικό χώρο υποβοηθούμενος από τους εκάστοτε αρχηγούς των υποκατασκηνώσεων.*
- *Σε κάθε κατασκηνωτική περίοδο, ο Αρχηγός κατασκήνωσης προγραμματίζει σε συνεργασία με τους Αρχηγούς υποκατασκηνώσεων, τη διεξαγωγή άσκησης αντιμετώπισης έκτακτων αναγκών για το σύνολο των κατασκηνωτών.*
- *Όλο το έμμισθο προσωπικό (αν υπάρχει), οι Βαθμοφόροι και οι Κατασκηνωτές όπως αυτοί αναφέρονται στα επιμέρους σχέδια.*

	<b>ΣΧΕΔΙΟ ΔΡΑΣΗΣ ΓΙΑ ΑΝΤΙΜΕΤΩΠΙΣΗ ΕΚΤΑΚΤΩΝ ΑΝΑΓΚΩΝ</b>	<b>Ημερομηνία</b>	<b>12/6/2017</b>
		<b>Έκδοση 2<sup>η</sup> ver2</b>	

### Διαδικασία

Τουλάχιστον μία φορά για κάθε κατασκηνωτική Περίοδο ο Αρχηγός κατασκήνωσης σε συνεργασία με τους Αρχηγούς των Υποκατασκηνώσεων, προγραμματίζει και ετοιμάζει σενάριο άσκησης για αντιμετώπιση έκτακτων αναγκών.

Πρέπει να συμπληρώνεται, πριν την έναρξη της κατασκηνωτικής περιόδου, ειδικό έντυπο με τα καθήκοντα των Βαθμοφόρων (Γενικός Υπεύθυνος-Αρχηγός Υποκατασκήνωσης-, Υπεύθυνοι Χώρων Συγκέντρωσης – Α.Α.Λ. ή Α.Ο.Π.-, Ομάδα Α΄ Βοηθειών, Ομάδες Πυρόσβεσης (ανά πυροσβεστικό σημείο) κλπ.

Το έντυπο αυτό πρέπει να υπάρχει στο Φάκελο Κατασκήνωσης και μαζί με το παρόν σχέδιο αναρτάται στους Πίνακες Ανακοινώσεων που βρίσκονται στα σημεία συγκέντρωσης του Κατασκηνωτικού χώρου.

Ο Αρχηγός κατασκήνωσης διασφαλίζει ότι όλοι οι έχοντες καθήκοντα έχουν ενημερωθεί και αυτό γίνεται με την υπογραφή σχετικού εντύπου κατά την άφιξη τους στην κατασκήνωση. Η ενημέρωση από τον Αρχηγό κατασκήνωσης προϋποθέτει συνάντηση μικρής διάρκειας για ενημέρωση στο σχέδιο και επιτόπου περιοδεία στον κατασκηνωτικό χώρο για αναγνώριση των σημείων που αφορούν το σχέδιο. \*( Σημ: Ιδιαίτερη σημασία στα σημεία συγκεντρώσεως)

Αντίγραφο του παρόντος σχεδίου θα δίνεται στους Αρχηγούς των υποκατασκηνώσεων κατά την έναρξη της κατασκηνωτικής περιόδου, θα το παραλαμβάνουν υπογράφοντας σχετικό έγγραφο και με την λήξη της κατασκήνωσης αυτό θα επιστρέφεται στον Αρχηγό κατασκήνωσης.

### Αλλαγές- Ισχύς Σχεδίου

Το σχέδιο εγκρίνεται από την Εφορεία κατασκηνώσεων της Γενικής Εφορείας και συνοδεύει πάντα τον φάκελο κατασκήνωσης.

Ο προγραμματισμός και το σενάριο της άσκησης αλλάζει μόνο από τον Αρχηγό Κατασκήνωσης του χώρου ο οποίος ενημερώνει όλους του συμμετέχοντες.


### **ΚΑΜΙΑ ΑΣΚΗΣΗ ΔΕΝ ΓΙΝΕΤΑΙ ΧΩΡΙΣ ΠΡΟΕΙΔΟΠΟΙΗΣΗ**

Το σχέδιο αναθεωρείται κάθε δύο χρόνια εκτός αν τα δεδομένα σχεδιασμού έχουν αλλάξει δραματικά.

### **ΙΣΧΥΣ ΣΧΕΔΙΟΥ : Μέχρι την 1η Ιουλίου 2019**

#### Έγγραφα τεκμηρίωσης του σχεδίου δράσης

- Πίνακας ΤΗΛΕΦΩΝΩΝ ΕΚΤΑΚΤΗΣ ΑΝΑΓΚΗΣ
- Πίνακας Καθηκόντων εμπλεκομένων


	ΣΧΕΔΙΟ ΔΡΑΣΗΣ ΓΙΑ ΑΝΤΙΜΕΤΩΠΙΣΗ ΕΚΤΑΚΤΩΝ ΑΝΑΓΚΩΝ	Ημερομηνία	12/6/2017
		Έκδοση 2 <sup>η</sup> ver2	

## A. ΠΥΡΚΑΓΙΑ ΕΝΤΟΣ ΤΟΥ ΧΩΡΟΥ ΤΟΥ ΚΑΤΑΣΚΗΝΩΤΙΚΟΥ ΚΕΝΤΡΟΥ.


Η ακόλουθη Διαδικασία αφορά περιπτώσεις περιορισμένης έκτασης πυρκαγιάς εντός του χώρου της κατασκήνωσης, που υπό προϋποθέσεις δυνατό να αντιμετωπιστεί με ενέργειες των κατασκηνωτών.

### ΜΕ ΚΑΝΕΝΑ ΤΡΟΠΟ ΟΙ ΠΡΟΝΟΙΕΣ ΑΥΤΕΣ ΔΕΝ ΕΦΑΡΜΟΖΟΝΤΑΙ ΣΤΗΝ ΠΕΡΙΠΤΩΣΗ ΓΕΝΙΚΕΥΜΕΝΗΣ ΚΑΙ ΜΕΓΑΛΗΣ ΕΚΤΑΣΗΣ ΠΥΡΚΑΓΙΑΣ ΟΠΟΥ ΑΚΟΛΟΥΘΕΙΤΑΙ Η ΔΙΑΔΙΚΑΣΙΑ ΕΚΚΕΝΩΣΗΣ ΤΟΥ ΧΩΡΟΥ. (ΜΕΡΟΣ Β)


ΕΝΕΡΓΕΙΑ	ΥΠΕΥΘΥΝΟΣ
Αξιολόγηση και εκτίμηση μεγέθους του περιστατικού	
<p>Με την έκρηξη του φαινομένου ο Αρχηγός κατασκήνωσης και ο αρμόδιος βαθμοφόρος πυρασφάλειας συνεκτιμούν το μέγεθος και την έκταση της πυρκαγιάς και αφού λάβουν υπόψη τους τα ακόλουθα αποφασίζουν για τα περαιτέρω:</p> <p>Την έκταση και το ρυθμό εξάπλωσης της φωτιάς.</p> <p>Το ύψος της φλόγας και το μήκος του μετώπου .</p> <p>Τη φορά και την ένταση των ανέμων.</p> <p>Το συγκεκριμένο χώρο που φλέγεται και την εγγύτητα του χώρου στο πλησιέστερο σημείο πυρόσβεσης .</p> <p>Τυχόν εύφλεκτα υλικά που βρίσκονται στο χώρο.</p> <p>Σε κάθε περίπτωση η απόφαση που θα πάρουν θα πρέπει να είναι άμεση και θα πρέπει να είναι <b>μία εκ των δύο</b>:</p> <p>A. ΑΜΕΣΗ ΕΚΚΕΝΩΣΗ ΤΟΥ ΧΩΡΟΥ</p> <p>B. ΠΥΡΟΣΒΕΣΗ ΚΑΙ ΚΑΤΑΣΤΟΛΗ ΤΗΣ ΦΩΤΙΑΣ ΜΕ ΤΗ ΒΟΗΘΕΙΑ ΤΗΣ ΠΥΡΟΣΒΕΣΤΙΚΗΣ ΥΠΗΡΕΣΙΑΣ ΤΩΝ ΒΑΣΕΩΝ</p>	<p>ΑΡΧΗΓΟΣ ΚΑΤΑΣΚΗΝΩΣΗΣ</p> <p>ΥΠΕΥΘΥΝΟΣ ΠΥΡΑΣΦΑΛΕΙΑΣ</p>
Σήμανση συναγερμού	
<p>Η σήμανση συναγερμού γίνεται με τη χρήση της σειρήνας πεπιεσμένου αέρα που βρίσκεται στον χώρο έξω από τα μαγειρεία , και από τους χειροκίνητους κώδωνες που είναι εγκατεστημένοι στην περιοχή του campfire (Σχέδιο Διάταξης του Χώρου).</p> <p>Τη σειρήνα ενεργοποιεί ο Βαθμοφόρος Υπηρεσίας μετά από σχετική οδηγία του υπεύθυνου του κέντρου. Στην περίπτωση που για κάποιο λόγο η σειρήνα δεν λειτουργεί , γίνεται χρήση σφυρίχτρας που εναλλακτικά υπάρχει στο <b>κουτί Α'</b></p>	<p>ΒΑΘΜΟΦΟΡΟΣ ΥΠΗΡΕΣΙΑΣ</p>

	ΣΧΕΔΙΟ ΔΡΑΣΗΣ ΓΙΑ ΑΝΤΙΜΕΤΩΠΙΣΗ ΕΚΤΑΚΤΩΝ ΑΝΑΓΚΩΝ	Ημερομηνία	12/6/2017
		Έκδοση 2 <sup>η</sup> ver2	


<b>Βοηθειών στο ιατρείο της κατασκήνωσης και έξω από τα μαγειρεία.</b>	
Διακοπή ρεύματος	
Ο ΔΙΑΚΟΠΤΗΣ ΒΡΙΣΚΕΤΑΙ ΣΤΟΝ ΚΕΝΤΡΙΚΟ ΠΙΝΑΚΑ ΕΞΩ ΑΠΟ ΤΑ ΜΑΓΕΙΡΕΙΑ  Η διακοπή γίνεται για προληπτικούς λόγους για μη τυχόν εξάπλωση της πυρκαγιάς <b>ΕΚΤΟΣ</b> από τις πιο κάτω περιπτώσεις:	ΜΑΓΕΙΡΑΣ Ή  ΠΛΗΣΙΕΣΤΕΡΟΣ ΕΝΗΛΙΚΑΣ ΣΤΟΝ ΠΙΝΑΚΑ
Α. Αν η πυρκαγιά είναι σε συνθήκες χαμηλής ορατότητας ή/και κατά τη νύκτα.  Β. Αν η εστία της πυρκαγιάς είναι κοντά ή προκλήθηκε από τον ηλεκτρικό πίνακα	
Μετάβαση προσωπικού στο χώρο Συγκέντρωσης	
Με την ήχηση του συναγερμού, το προσωπικό και οι κατασκηνωτές μεταβαίνουν στους ΠΡΟΚΑΘΟΡΙΣΜΕΝΟΥΣ ΧΩΡΟΥΣ ΣΥΓΚΕΝΤΡΩΣΗΣ που βρίσκονται σε ξέφωτες περιοχές της Κατασκήνωσης α) προς την κατεύθυνση του μεγάλου χώρου στάθμευσης και β) στο παρακείμενο γήπεδο (Σχέδιο Διάταξης του Χώρου).  <b><u>ΕΝΕΡΓΟΠΟΙΕΙΤΑΙ ΑΜΕΣΑ Η ΧΡΗΣΗ ΛΑΣΤΙΚΩΝ ΠΥΡΟΣΒΕΣΗΣ ΣΤΟΝ ΧΩΡΟ ΜΑΓΕΙΡΕΙΩΝ ΚΑΙ ΠΙΣΩ ΑΠΟ ΤΟΥΑΛΕΤΕΣ (Σχέδιο διάταξης χώρου)</u></b>  <b>ΝΟΕΙΤΑΙ ΟΤΙ ΑΝ Η ΕΣΤΙΑ ΤΗΣ ΠΥΡΚΑΓΙΑΣ ΕΙΝΑΙ ΚΟΝΤΑ ΣΕ ΠΡΟΚΑΘΟΡΙΣΜΕΝΟ ΧΩΡΟ ΣΥΓΚΕΝΤΡΩΣΗΣ, ΤΟΤΕ Ο ΑΡΧΗΓΟΣ ΥΠΟΚΑΤΑΣΚΗΝΩΣΗΣ ΚΑΤΕΥΘΥΝΕΙ ΤΑ ΜΕΛΗ ΤΟΥ ΣΤΟΥΣ ΕΝΑΛΛΑΚΤΙΚΟΥΣ ΧΩΡΟΥΣ. ΥΠΑΡΧΟΥΝ ΔΥΟ ΠΡΟΚΑΘΟΡΙΣΜΕΝΟΙ ΧΩΡΟΙ ΣΥΓΚΕΝΤΡΩΣΗΣ .</b>  Αν υπάρχουν τραυματίες με σοβαρά εγκαύματα ακολουθείται η διαδικασία αναφοράς ατυχήματος. Ο Αρχηγός Κατασκήνωσης καλεί αμέσως ασθενοφόρο.  Αν οι τραυματίες έχουν εγκαύματα περιορισμένου βαθμού, η μετάβαση στο νοσηλευτικό κέντρο της βάσης δυνατόν να γίνει και με τα ιδιωτικά αυτοκίνητα που σταθμεύουν για αυτό το σκοπό εντός του κατασκηνωτικού χώρου.  Κατά τη μετάβαση στο χώρο συγκέντρωσης διαπιστώνεται ο αριθμός των κατασκηνωτών και του προσωπικού και (αν υπάρχουν) επισκεπτών που υπήρχαν στο κέντρο πριν την εκδήλωση του φαινομένου.  Αν υπάρχουν απόντες, εφόσον είναι δυνατό επιβεβαιωθεί και με τους άλλους χώρους συγκέντρωσης ότι δεν βρίσκονται εκεί, αναφέρονται στον Υπεύθυνο της Πυροσβεστικής μόλις αυτή φθάσει.	ΑΡΧΗΓΟΙ ΥΠΟΚΑΤΑΣΚΗΝΩ ΣΗΣ  ΑΡΧΗΓΟΣ ΚΑΤΑΣΚΗΝΩΣΗΣ   ΑΡΧΗΓΟΣ ΚΑΤΑΣΚΗΝΩΣΗΣ

	ΣΧΕΔΙΟ ΔΡΑΣΗΣ ΓΙΑ ΑΝΤΙΜΕΤΩΠΙΣΗ ΕΚΤΑΚΤΩΝ ΑΝΑΓΚΩΝ	Ημερομηνία	12/6/2017
		Έκδοση 2 <sup>η</sup> ver2	

<p>Κατά την αναφορά και εφόσον είναι εφικτό αναφέρονται και οι χώροι που είτε κάποιος τους είδε πριν το περιστατικό είτε δυνατό να βρίσκονται με βάση το πρόγραμμα.</p> <p>Αν η πυρκαγιά προκλήθηκε από έκρηξη εύφλεκτης ύλης θα πρέπει να γίνει προσπάθεια περιορισμού της ροής της ύλης αυτής προς την εστία της φωτιάς.  <b>ΣΤΗΝ ΠΕΡΙΠΤΩΣΗ ΠΥΡΚΑΓΙΑΣ ΠΛΗΣΙΟΝ ΤΟΥ ΧΩΡΟΥ ΤΩΝ ΔΕΞΑΜΕΝΩΝ ΥΓΡΑΕΡΙΟΥ ΑΚΟΛΟΥΘΕΙΤΑΙ Η ΔΙΑΔΙΚΑΣΙΑ ΕΚΚΕΝΩΣΗΣ ΤΟΥ ΧΩΡΟΥ.</b></p> <p>Αν η πυρκαγιά προκλήθηκε από καύση στερεών (π.χ. προσκοπικής πυράς) διασφαλίζεται ότι δεν υπάρχουν άλλα εύφλεκτα υλικά προσκείμενα με την εστία της φωτιάς.</p> <p>Στην περίπτωση που υπάρχει εγκλωβισθείς, καλείται Άμεση Βοήθεια σύμφωνα με τον <a href="#">Πίνακα Τηλεφώνων έκτακτης Ανάγκης</a>.</p> <p>Αν δεν υπάρχουν εγκλωβισμένοι στο χώρο και η φωτιά είναι περιορισμένης έκτασης οι Βαθμοφόροι καταρτίζονται σε ομάδες πυρόσβεσης για την καταστολή ή τον περιορισμό της φωτιάς κάνοντας χρήση του πλησιέστερου πυροσβεστικού σημείου.</p> <p>Ταυτόχρονα με την προσπάθεια πυρόσβεση ενεργοποιείται η διαδικασία συγκέντρωσης στους προκαθορισμένους χώρους. Αν η φωτιά είναι τέτοιων διαστάσεων που δεν είναι δυνατή η καταστολή της με τα συμβατικά μέσα τότε καλείται. ΣΕ ΜΙΑ ΤΕΤΟΙΑ ΠΕΡΙΠΤΩΣΗ ΑΚΟΛΟΥΘΕΙΤΑΙ Η ΔΙΑΔΙΚΑΣΙΑ ΕΚΚΕΝΩΣΗΣ ΤΟΥ ΧΩΡΟΥ .</p>	ΒΑΘΜΟΦΟΡΟΙ
<b>Κατάσβεση Πυρκαγιάς από μόνιμο Προσωπικό και Βαθμοφόρους</b>	
<p>Αν η πυρκαγιά είναι περιορισμένης έκτασης της οποίας η κατάσβεση δύναται να επιτευχθεί με τα συμβατικά μέσα οι Βαθμοφόροι και το Μόνιμο προσωπικό αναλαμβάνει την κατάσβεσή της σύμφωνα με τις Οδηγίες Πυρόσβεσης</p> <p>Ταυτόχρονα με την προσπάθεια πυρόσβεση ενεργοποιείται η διαδικασία συγκέντρωσης στους προκαθορισμένους χώρους. .</p> <p>Με την λήξη του περιστατικού και την κατάσβεση της φωτιάς και γενικά σε όλες τις περιπτώσεις μεγάλος αριθμός βαθμοφόρων παραμένει στους χώρους συγκέντρωσης για επιτήρηση των κατασκηνωτών .</p>	ΑΡΧΗΓΟΣ ΚΑΤΑΣΚΗΝΩΣΗΣ
<b>Κατάσβεση πυρκαγιάς από την Πυροσβεστική Δασική Υπηρεσία</b>	
<p>Στην περίπτωση πυρκαγιάς μεγάλης έκτασης, όπου ήδη κλήθηκε η Πυροσβεστική υπηρεσία το προσωπικό της κατασκήνωσης διασφαλίζει ότι το όχημα πυρόσβεσης</p>	ΑΡΧΗΓΟΙ ΥΠΟΚΑΤΑΣΚΗΝΩ

	<b>ΣΧΕΔΙΟ ΔΡΑΣΗΣ ΓΙΑ ΑΝΤΙΜΕΤΩΠΙΣΗ ΕΚΤΑΚΤΩΝ ΑΝΑΓΚΩΝ</b>	<b>Ημερομηνία</b>	<b>12/6/2017</b>
		<b>Έκδοση 2<sup>η</sup> ver2</b>	

<p>θα έχει απρόσκοπτη πρόσβαση στον χώρο της πυρκαγιάς. Με την άφιξη του οχήματος το προσωπικό ακολουθεί τις οδηγίες της Πυροσβεστικής Υπηρεσίας.</p>	<p>ΣΗΣ</p>
<p><b>Αξιολόγηση χώρου μετά την Πυρκαγιά</b></p>	
<p>ΜΕΤΑ ΤΗΝ ΛΗΞΗ ΤΟΥ ΠΕΡΙΣΤΑΤΙΚΟΥ ΚΑΙ ΜΟΝΟ ΜΕ ΟΔΗΓΙΕΣ ΤΟΥ ΥΠΕΥΘΥΝΟΥ ΤΗΣ ΠΥΡΟΣΒΕΣΤΙΚΗΣ ΥΠΗΡΕΣΙΑΣ ΣΕ ΣΥΝΕΡΓΑΙΑ ΜΕ ΤΟΝ ΑΡΧΗΓΟ ΚΑΤΑΣΚΗΝΩΣΗΣ ΕΠΙΤΡΕΠΕΤΑΙ Η ΕΠΙΣΤΡΟΦΗ ΣΤΟ ΧΩΡΟ ΤΗΣ ΚΑΤΑΣΚΗΝΩΣΗΣ.</p> <p>Μετά την κατάσβεση της πυρκαγιάς, το κέντρο θα πρέπει να αξιολογηθεί από επιστημονικό προσωπικό σε συνεργασία με τις αρμόδιες αρχές της βάσης.</p> <p>Γίνεται ενημέρωση των ιδιοκτητών .</p> <p>Οι εξωτερικοί χώροι που έχουν επηρεαστεί από την πυρκαγιά, παραμένουν υπό επιτήρηση τουλάχιστον 24 ώρες μετά το συμβάν για τυχόν αναζωπυρώσεις.</p> <p>Αν κριθεί ότι οι χώροι είναι απαλλαγμένοι από κινδύνους τυχόν αναζωπυρώσεων οι χώροι της κατασκήνωσης αξιολογούνται για την καταλληλότητα τους για περαιτέρω χρήση μετά το συμβάν με τα ακόλουθα κριτήρια:</p> <p>Αν υπάρχουν δυσάρεστες ή τοξικές κατάλοιπες οσμές</p> <p>Αν έχει αλλάξει η λειτουργικότητα ή αν έχει επαυξηθεί η επικινδυνότητα του χώρου</p> <p>Αν η γενικότερη αισθητική του χώρου επιβαρύνεται δραματικά.</p> <p>Σε κάθε περίπτωση η αξιολόγηση γίνεται με βάση τη χρήση του χώρου ότι δηλαδή το κέντρο είναι χώρος αναψυχής και ξεκούρασης για μικρά παιδιά και εφήβους.</p> <p>εντός των κτηρίων έτσι δεδομένη θα πρέπει να είναι και η αντικατάσταση τους .</p> <p>Σε περίπτωση που ο χώρος δεν επιτρέπει πλέον την κατασκήνωση , ειδοποιούνται οι γονείς για την διακοπή της κατασκήνωσης και Αρχηγός κατασκήνωσης φροντίζει για την μεταφορά των κατασκηνωτών στην έδρα του συστήματος.</p>	<p>ΑΡΜΟΔΙΕΣ ΑΡΧΕΣ</p> <p>ΑΡΧΗΓΟΣ ΚΑΤΑΣΚΗΝΩΣΗΣ</p> <p>ΑΡΧΗΓΟΣ ΚΑΤΑΣΚΗΝΩΣΗΣ ΚΑΙ ΣΥΜΒΟΥΛΙΟ ΤΙΜΗΣ ΒΑΘΜΟΦΟΡΩΝ</p>

	ΣΧΕΔΙΟ ΔΡΑΣΗΣ ΓΙΑ ΑΝΤΙΜΕΤΩΠΙΣΗ ΕΚΤΑΚΤΩΝ ΑΝΑΓΚΩΝ	Ημερομηνία	12/6/2017
		Έκδοση 2 <sup>η</sup> ver2	


## B .ΔΙΑΔΙΚΑΣΙΑ ΕΚΚΕΝΩΣΗΣ ΚΑΤΑΣΚΗΝΩΣΗΣ

Η λήψη απόφασης για εκκένωση του χώρου δυνατόν να παρθεί άμεσα με την έκρηξη η έπειτα από δραματική επιδείνωση της φωτιάς ή της Θεομηνίας . Σε κάθε περίπτωση ο κυριότερος άξονας όλων των ενεργειών των βαθμοφόρων είναι πρωτίστως η διαφύλαξη της ασφάλειας και υγείας των κατασκηνωτών και ακολούθως η κατάσβεση της πυρκαγιάς ή η αντιμετώπιση της θεομηνίας.


Σημειώνεται δε ότι εκκένωση γίνεται και μετά από οδηγίες της αρμόδιας αρχής των βάσεων.

Αξιολόγηση και εκτίμηση του μεγέθους του περιστατικού πυρκαγιάς	
Σήμανση Συναγερμού	
Διακοπή Ηλεκτρικού Ρεύματος	
Μετάβαση στον χώρο Συγκέντρωσης	
Σύμφωνα με Α1 έως Α4 πιο πάνω (Πυρκαγιά στο χώρο)  Στην περίπτωση πυρκαγιάς μεγάλης έκτασης, όπου ήδη κλήθηκε η Πυροσβεστική Δασική Υπηρεσία, οι Βαθμοφόροι διασφαλίζουν εφόσον είναι δυνατό χωρίς να κινδυνεύσει κάποιος ότι το όχημα πυρόσβεσης θα έχει απρόσκοπτη πρόσβαση στον χώρο της πυρκαγιάς. Με την άφιξη του οχήματος οι Βαθμοφόροι ακολουθούν τις οδηγίες της Πυροσβεστικής Δασικής Υπηρεσίας, οι οποίοι αναλαμβάνουν και τον <b>πλήρη έλεγχο</b> της πυρόσβεσης, αλλά και του χώρου γενικότερα.	ΑΡΧΗΓΟΙ ΥΠΟΚΑΤΑΣΚΗΝΩΣΗΣ
<b>ΔΙΑΔΙΚΑΣΙΑ ΕΚΚΕΝΩΣΗΣ ΤΟΥ ΧΩΡΟΥ</b>	
Η διαδικασία εκκένωσης γίνεται σε δύο φάσεις:  1. Απομάκρυνση των Ανηλίκων Κατασκηνωτών από το χώρο προς ασφαλές σημείο εκτός του Κατασκηνωτικού Κέντρου ή της περιοχής.  2. Τελική εγκατάλειψη και επιστροφή με ή χωρίς τα προσωπικά είδη .  ΥΠΑΡΧΟΥΝ ΤΡΕΙΣ ΕΝΑΛΛΑΚΤΙΚΕΣ ΔΙΟΔΟΙ ΔΙΑΦΥΓΗΣ ΠΟΥ ΦΑΙΝΟΝΤΑΙ ΣΤΟ ΣΧΕΤΙΚΟ ΣΧΕΔΙΟ ΔΙΑΤΑΞΗΣ ΧΩΡΟΥ.	
<b>ΔΙΟΔΟΙ ΔΙΑΦΥΓΗΣ ΣΕ ΠΕΡΙΠΤΩΣΗ ΕΚΚΕΝΩΣΗΣ ΤΟΥ ΧΩΡΟΥ</b>  Επισημαίνεται το γεγονός ότι η επιλογή των διόδων διαφυγής γίνεται κατά τη διάρκεια της εξέλιξης του φαινομένου . Ο Αρχηγός Κατασκήνωσης σε συνεργασία με τους βαθμοφόρους και την Πυροσβεστική Υπηρεσία αν έχει καλεστεί αποφασίζει	



	<b>ΣΧΕΔΙΟ ΔΡΑΣΗΣ ΓΙΑ ΑΝΤΙΜΕΤΩΠΙΣΗ ΕΚΤΑΚΤΩΝ ΑΝΑΓΚΩΝ</b>	Ημερομηνία	12/6/2017
		Έκδοση 2 <sup>η</sup> ver2	

<p>για τον χρόνο Εκκένωσης και τη Δίοδο διαφυγής.</p>	
<p><b>Απομάκρυνση ανηλίκων κατασκηνωτών</b></p>	
<p>Μετά τον ενδελεχή έλεγχο για τυχόν απόντες ο Αρχηγός Κατασκήνωσης καλεί για μεταφορά των κατασκηνωτών λεωφορεία τα οποία έχουν δηλωθεί εκ των προτέρων και με τα οποία υπάρχει σχετική συμφωνία.</p> <p>Αν η πυρκαγιά εμποδίσει την έλευση των Λεωφορείων τότε μόνον γίνεται εναλλακτικά η μεταφορά των κατασκηνωτών, κάνοντας χρήση των ιδιωτικών μέσων μεταφοράς (βαθμοφόρων και Προσωπικού). Ο χώρος προσωρινής μεταφοράς των κατασκηνωτών αποφασίζεται ύστερα από αξιολόγηση των δεδομένων και λαμβάνοντας υπόψη τους πιο κάτω παράγοντες:</p> <p>Η απόσταση μεταξύ του σημείου προσωρινής μεταφοράς και του χώρου, θα πρέπει να είναι σχετικά μικρή έτσι ώστε η εκκένωση, στην περίπτωση που γίνει με ιδιωτικά μέσα να πάρει λιγότερο χρόνο.</p> <p>Με την εναρκτήρια μεταφορά των κατασκηνωτών μεταφέρονται και οι πρώτοι Βαθμοφόροι οι οποίοι έχουν και την ευθύνη της προστασίας των ανηλίκων που μεταφέρονται στο χώρο εκκένωσης. Στις περιπτώσεις οργανωμένης βίας, οχλαγωγίας, ή άλλης μαζικής κινητοποίησης πολιτών ή πράξης πολέμου, ή πολιτικής αναταραχής, Η παρούσες διαδικασίες δεν εφαρμόζονται και ακολουθούνται πιστά οι Οδηγίες των αρμοδίων αρχών και τα γενικότερα Σχέδια Πολιτικής Άμυνας.</p>	<p>ΑΡΧΗΓΟΣ ΚΑΤΑΣΚΗΝΩΣΗΣ</p> <p>ΒΑΘΜΟΦΟΡΟΙ</p>
<p><b>Τελική εγκατάλειψη και επιστροφή με ή χωρίς τα προσωπικά είδη .</b></p>	
<p>Στην περίπτωση κατά την οποία το φαινόμενο που προκάλεσε την εκκένωση παραμένει ανεξέλεγκτο ή συνεχίζει να διευρύνεται σε βαθμό που η περαιτέρω χρήση του κέντρου για την ίδια περίοδο ή ακόμα και για τις επόμενες είναι πλέον αδύνατη, με απόφαση του Αρχηγού κατασκηνώσεως ο οποίος έχει ήδη διαβουλευθεί με την Γενική Εφορεία, ο χώρος εγκαταλείπεται οριστικά με βάση την ακόλουθη διαδικασία :</p> <p>ΧΩΡΙΣ ΝΑ ΥΠΑΡΧΕΙ Η ΟΠΟΙΑΔΗΠΟΤΕ ΕΚΘΕΣΗ ΣΕ ΚΙΝΔΥΝΟ, γίνεται από τους εναπομείναντες ΕΝΗΛΙΚΕΣ Βαθμοφόρους στο χώρο, συντονισμένη προσπάθεια για την ανάκτηση των προσωπικών ειδών των Κατασκηνωτών, ξεκινώντας από τα σημεία που είναι περισσότερο εκτιθέμενα στον κίνδυνο. Αν δεν υπάρχει η δυνατότητα μεταφοράς, τα είδη μαζεύονται σε κλειστούς χώρους που υπάρχουν οι λιγότερες πιθανότητες να υποστούν ζημιές και ασφαρίζονται, για τη μελλοντική</p>	


	<b>ΣΧΕΔΙΟ ΔΡΑΣΗΣ ΓΙΑ ΑΝΤΙΜΕΤΩΠΙΣΗ ΕΚΤΑΚΤΩΝ ΑΝΑΓΚΩΝ</b>	Ημερομηνία	12/6/2017
		Έκδοση 2 <sup>η</sup> ver2	

<p>περισυλλογή τους. Ο Αρχηγός Κατασκήνωσης βεβαιώνεται ότι ο χώρος εκκενώνεται πλήρως από ανήλικους, ενήλικες και μόνιμο προσωπικό και ο χώρος ασφαλίζεται .</p> <p>Με την εγκατάλειψη του χώρου ειδοποιούνται οι αρμόδιες αστυνομικές αρχές.</p>	
----------------------------------------------------------------------------------------------------------------------------------------------------------------------------------------------------------------------------------------------------	--


## Γ. ΔΙΑΧΕΙΡΙΣΗ ΑΤΥΧΗΜΑΤΟΣ ΕΝΤΟΣ ΤΟΥ ΚΕΝΤΡΟΥ

Όλα τα ατυχήματα ανεξαρτήτως σοβαρότητας και επικίνδυνα συμβάντα καταγράφονται με ευθύνη του υπεύθυνου Βαθμοφόρου σε βιβλίο ασφαλείας της κατασκήνωσης με σκοπό να γίνει αξιολόγηση τους για λήψη διορθωτικών μέτρων στο μέλλον.


	ΕΝΕΡΓΕΙΑ	ΥΠΕΥΘΥΝΟΣ
1	Σήμανση συναγερμού (σύμφωνα με τις προηγούμενες περιπτώσεις)	
2	Διακοπή ρεύματος	
	Η διακοπή γίνεται στην περίπτωση που το ατύχημα σχετίζεται με την παροχή ηλεκτρικού ρεύματος	ΜΑΓΕΙΡΑΣΉ ΠΛΗΣΙΕΣΤΕΡΟΣ ΕΝΗΛΙΚΑΣ ΣΤΟΝ ΠΙΝΑΚΑ
3	Διαπίστωση του Ατυχήματος –Πρώτες Βοήθειες	
	Καταρτισμένος Βαθμοφόρος σε Πρώτες Βοήθειες (Πρώτος Βοηθός) αναλαμβάνει τη διερεύνηση των συνθηκών κάτω από τις οποίες έγινε το ατύχημα και παρέχει τις αναγκαίες Πρώτες βοήθειες στον τραυματία. Αν υπάρχει υπόνοια κατάγματος σπονδυλικής στήλης ο τραυματίας δεν μετακινείται αλλά δίδονται σε αυτόν κατάλληλα μέτρα περίθαλψης. Αν υπάρχει ανακοπή καρδιάς η διακοπή αναπνοής ενεργείται η κατάλληλη διαδικασία ανάληψης (μαλάξεις – τεχνητή αναπνοή) . Εναλλακτικά γίνεται χρήση απινιδωτών ΜΟΝΟ από καταρτισμένο Πρώτο Βοηθό.	ΠΡΩΤΟΣ ΒΟΗΘΟΣ
4	Κλήση Άμεσης Βοήθειας – Ενημέρωση Αρχών	
	Ταυτόχρονα καλείται άμεση βοήθεια με βάση τον <a href="#">Πίνακα Τηλεφώνων Έκτακτης Ανάγκης</a> . Το πρόσωπο που καλεί βοήθεια αναφέρει:	ΥΠΕΥΘΥΝΟΣ ΑΡΧΗΓΟΣ – ΥΠΑΡΧΗΓΟΣ
	1. Το όνομα του, τον αριθμό του κινητού του τηλεφώνου, και τον αριθμό	

	ΣΧΕΔΙΟ ΔΡΑΣΗΣ ΓΙΑ ΑΝΤΙΜΕΤΩΠΙΣΗ ΕΚΤΑΚΤΩΝ ΑΝΑΓΚΩΝ	Ημερομηνία	12/6/2017
		Έκδοση 2 <sup>η</sup> ver2	

	<p>της ταυτότητας του</p> <ol style="list-style-type: none"> <li>2. Το χώρο από όπου καλεί..</li> <li>3. Τον αριθμό των τραυματιών , την έκταση των τραυμάτων και τις συνθήκες τραυματισμού</li> <li>4. Την παρούσα κατάσταση του/ων τραυματία/ων.</li> </ol> <p>ΣΕ ΚΑΜΜΙΑ ΠΕΡΙΠΤΩΣΗ ΔΕΝ ΜΕΤΑΚΙΝΟΥΝΤΑΙ ΑΝΤΙΚΕΙΜΕΝΑ Η ΣΤΟΙΧΕΙΑ ΑΠΟ ΤΟ ΧΩΡΟ ΤΟΥ ΑΤΥΧΗΜΑΤΟΣ</p> <p><b>Σε περίπτωση σοβαρού ή θανατηφόρου ατυχήματος ανεξαρτήτως πιο είναι το θύμα ενημερώνεται η αστυνομία και το Σώμα Προσκόπων τηλεφωνικώς ΑΜΕΣΑ</b></p>	ΚΑΤΑΣΚΗΝΩΣΗΣ
5	Διακομιδή τραυματία στο νοσοκομείο	
	<p>Αν ο τραυματισμός είναι ελαφρός ο τραυματίας μεταφέρεται στο νοσοκομείο με το αυτοκίνητο έκτακτης ανάγκης που βρίσκεται εντός του χώρου.</p> <p>Μαζί με τον τραυματία εκτός από τον οδηγό του οχήματος επιβαίνει και Βαθμοφόρος Πρώτος Βοηθός, καθήμενος στο πίσω κάθισμα με τον τραυματία.</p> <p>Ο οδηγός και ο Πρώτος Βοηθός μεταφέρουν τον τραυματία στο Τμήμα Πρώτων Βοηθειών της περιοχής (νοσοκομείο ΛΕΜΕΣΟΥ).</p> <p>Κατά τη διάρκεια της περίθαλψης του τραυματία ο Βαθμοφόρος συνοδός αναφέρει στο λειτουργό πρώτων βοηθειών του νοσοκομείου τις συνθήκες κάτω από τις οποίες έγινε το ατύχημα.</p> <p>Ο Αρχηγός Κατασκήνωσης ενημερώνει τους γονείς για το περιστατικό.</p>	ΥΠΕΥΘΥΝΟΣ ΒΑΘΜΟΦΟΡΟΣ
6	Διακομιδή τραυματία με ασθενοφόρο	
	<p>Ο τραυματίας <b>δεν μετακινείται από το χώρο αν δεν είναι απαραίτητο για την ασφάλεια του ή αν υπάρχει υπόνοια για κάταγμα σπονδυλικής στήλης .</b></p> <p>Μετά την προσφορά πρώτων βοηθειών διασφαλίζεται ότι :</p> <ol style="list-style-type: none"> <li>1. Υπάρχει απρόσκοπτη παροχή αέρα στον τραυματία</li> <li>2. Τα ρούχα του είναι χαλαρά</li> </ol> <p>Αν είναι απαραίτητο να μετακινηθεί μεταφέρεται σε χώρο δροσερό ασφαλές και</p>	ΑΡΜΟΔΙΕΣ ΑΡΧΕΣ

	<p>ΣΧΕΔΙΟ ΔΡΑΣΗΣ ΓΙΑ ΑΝΤΙΜΕΤΩΠΙΣΗ ΕΚΤΑΚΤΩΝ ΑΝΑΓΚΩΝ</p>	<p>Ημερομηνία</p>	<p>12/6/2017</p>
		<p>Έκδοση 2<sup>η</sup> ver2</p>	


	<p>τοποθετείται σε θέση ανάρρωσης</p> <p>Κατά την άφιξη του ασθενοφόρου, βαθμοφόρος (Πρώτος Βοηθός) αναλαμβάνει την καθοδήγηση των τραυματιοφόρων από την πιο σύντομη πρόσβαση προς τον τραυματία. Ο Βαθμοφόρος ακολουθεί το ασθενοφόρο στο νοσοκομείο.</p> <p>Ο Αρχηγός Κατασκήνωσης ενημερώνει τους γονείς για το περιστατικό</p>	
7	Ενέργειες μετά το ατύχημα	
	<p>Ο Αρχηγός κατασκήνωσης συμπληρώνει έντυπο αναφοράς ατυχήματος όπου αναφέρει τα ακόλουθα:</p> <p>Τις συνθήκες κάτω από τις οποίες έγινε το ατύχημα</p> <p>Τα άτομα που έχουν εμπλακεί και την έκταση των τραυματισμών</p> <p>Τις ενέργειες που έγιναν σε σχέση με το ατύχημα</p> <p>Τα διορθωτικά μέτρα (αν υπάρχουν) που λήφθηκαν για καταστολή.</p> <p>Το έντυπο, μαζί με την Ιατρική αναφορά αποστέλλεται ιεραρχικά στην ασφαλιστική εταιρεία στην οποία το Σώμα συνδράμει. Το έντυπο προσυπογράφει ο Γενικός Έφορος.</p>	<p>ΑΡΧΗΓΟΣ ΚΑΤΑΣΚΗΝΩΣΗΣ</p>

	ΣΧΕΔΙΟ ΔΡΑΣΗΣ ΓΙΑ ΑΝΤΙΜΕΤΩΠΙΣΗ ΕΚΤΑΚΤΩΝ ΑΝΑΓΚΩΝ	Ημερομηνία	12/6/2017
		Έκδοση 2 <sup>η</sup> ver2	


## Δ. ΣΕΙΣΜΟΣ

Η ΠΕΡΙΟΧΗ ΤΟΥ ΚΕΝΤΡΟΥ ΒΡΙΣΚΕΤΑΙ ΣΕ ΖΩΝΗ ΧΑΜΗΛΗΣ ΣΕΙΣΜΙΚΟΤΗΤΑΣ ΚΑΙ Η ΠΙΘΑΝΟΤΗΤΑ ΕΜΦΑΝΙΣΗΣ ΤΟΥ ΦΑΙΝΟΜΕΝΟΥ ΠΕΡΙΟΡΙΣΜΕΝΗ. ΟΙ ΚΤΙΡΙΑΚΕΣ ΕΓΚΑΤΑΣΤΑΣΕΙΣ ΤΟΥ ΧΩΡΟΥ ΕΙΝΑΙ ΚΑΤΑΣΚΕΥΑΣΜΕΝΕΣ ΑΠΟ ΕΛΑΦΡΑ ΥΛΙΚΑ ΚΑΙ Η ΚΑΤΑΡΡΕΥΣΗ ΚΤΙΡΙΩΝ ΔΕΝ ΑΝΑΜΕΝΕΤΑΙ

	ΕΝΕΡΓΕΙΑ	ΥΠΕΥΘΥΝΟΣ
1	Σήμανση συναγεμμού	
2	Διακοπή ρεύματος	
3	Μετάβαση προσωπικού στο χώρο Συγκέντρωσης	
	<p>Αφού διαπιστωθεί ο σεισμός οι κατασκηνωτές λαμβάνουν θέσεις προφύλαξης στα σημεία που βρίσκονται μέχρι να επέλθει η σεισμική δόνηση.</p> <p>Ακολούθως μεταβαίνουν στο χώρο συγκέντρωσης έξω από τα κτήρια. Αν υπάρχει μερική ή ολική κατάρρευση των κτηριακών εγκαταστάσεων του κέντρου διασφαλίζεται ότι κανείς από τους κατασκηνωτές ή επισκέπτες δεν είναι εγκλωβισμένος στο κτίριο. Αν υπάρχουν τραυματίες ακολουθείται η Διαδικασία Διαχείρισης Ατυχήματος.</p> <p>ΚΑΤΑ ΤΗΝ ΕΚΔΗΛΩΣΗ ΤΟΥ ΦΑΙΝΟΜΕΝΟΥ ΟΙ ΕΝΤΟΣ ΤΩΝ ΚΛΕΙΣΤΩΝ ΧΩΡΩΝ ΘΑ ΠΡΕΠΕΙ ΝΑ ΒΡΟΥΝ ΚΑΤΑΦΥΓΙΟ ΚΑΤΩ ΑΠΟ ΤΡΑΠΕΖΙΑ Η ΑΛΛΑ ΕΠΙΠΛΑ. Η ΕΛΕΥΣΗ ΕΞΩ ΑΠΟ ΤΑ ΚΤΗΡΙΑ ΘΑ ΠΡΕΠΕΙ ΝΑ ΠΡΑΓΜΑΤΟΠΟΙΗΘΕΙ ΜΕΤΑ ΤΗΝ ΕΚΤΟΝΩΣΗ ΤΟΥ ΦΑΙΝΟΜΕΝΟΥ.</p> <p>Κατά τη μετάβαση στο χώρο συγκέντρωσης διαπιστώνεται ο αριθμός των κατασκηνωτών και (αν υπάρχουν) επισκεπτών που υπήρχαν στο κτίριο πριν την εκδήλωση του φαινομένου. Αν υπάρχουν απόντες καταρτισμένοι Βαθμοφόροι ή/και Πρώτοι Βοηθοί μπαίνουν στα κτίρια για να εντοπίσουν τον εγκλωβισμένο.</p> <p>( Εφόσον υπάρχουν εγκαταστάσεις που έχουν μερική ή ολική κατάρρευση ή αστάθεια δεν εισέρχεται ΚΑΝΕΝΑΣ στις εγκαταστάσεις αυτές )</p> <p>Στην περίπτωση που υπάρχει εγκλωβισθείς καλείται Άμεση βοήθεια σύμφωνα με τον <a href="#">Πίνακα Τηλεφώνων Εκτάκτου Ανάγκης</a>.</p> <p>Σε περίπτωση που εκτιμηθεί από τον Αρχηγό Κατασκήνωσης ότι ο σεισμός ήταν δυνατός ή σε περίπτωση που υπάρχουν συνεχόμενοι μετασεισμοί ο Αρχηγός Κατασκήνωσης έρχεται σε επαφή με τις αρμόδιες Αρχές στις οποίες γνωστοποιεί</p>	

	<p>ΣΧΕΔΙΟ ΔΡΑΣΗΣ ΓΙΑ ΑΝΤΙΜΕΤΩΠΙΣΗ ΕΚΤΑΚΤΩΝ ΑΝΑΓΚΩΝ</p>	<p>Ημερομηνία</p> <p>12/6/2017</p>
		<p>Έκδοση 2<sup>η</sup> ver2</p>

	<p>τον χώρο της κατασκήνωσης και λαμβάνει σχετικές οδηγίες για τη δράση του.</p> <p>Δεν εισέρχεται κανένας στις εγκαταστάσεις εκτός αν έχει παρέλθει μεγάλο διάστημα και δεν έχει παρατηρηθεί καμία άλλη σεισμική δόνηση.</p>	
4	<p>Διαπίστωση των συνεπειών του σεισμού</p>	
	<p>Αν δεν υπάρχει μερική ή ολική κατάρρευση του κτιρίου, ο Αρχηγός Κατασκήνωσης επιβλέπει τις εγκαταστάσεις και διαπιστώνει τα σημεία που υπέστησαν ζημιές. Διασφαλίζεται ότι η παροχή ρεύματος έχει διακοπεί και ότι το καλώδιο παροχής από το δίκτυο της Α.Η.Κ. είναι σε λειτουργήσιμη κατάσταση. Διακόπτεται επίσης το δίκτυο υδατοπρομήθειας.</p>	<p>ΑΡΧΗΓΟΣ ΚΑΤΑΣΚΗΝΩΣΗΣ</p>
5	<p>Ασφάλιση του κτιρίου</p>	
	<p>Σε περίπτωση που οποιαδήποτε κτηριακή εγκατάσταση έχει υποστεί ζημιές, μερική ή ολική κατάρρευση αυτό ασφαλίζεται και διασφαλίζεται ότι αποφεύγεται πιθανή είσοδος στο κτίριο ατόμων μη εξουσιοδοτημένων ή ακόμα και για την περίπτωση λεηλασιών.</p> <p>Στα κτήρια αυτά δεν εισέρχεται ΚΑΝΕΝΑΣ και για κανένα λόγο.</p>	<p>ΑΡΧΗΓΟΣ ΚΑΤΑΣΚΗΝΩΣΗΣ</p>
6	<p>Αξιολόγηση κτιρίου μετά το Σεισμό</p>	
	<p>Μετά την εκτόνωση του φαινομένου, οι εγκαταστάσεις θα πρέπει να αξιολογηθούν από επιστημονικό προσωπικό σε συνεργασία με τις αρχές των βάσεων. Αν η αξιολόγηση της φέρουσας ικανότητας του εκάστοτε κτιρίου είναι θετική τότε εκπονείται σχέδιο αποκατάστασης των ζημιών από το σεισμό ιεραρχικά για τα πιο κάτω:</p> <p>Τα φέροντα στοιχεία του κτιρίου</p> <p>Την ηλεκτρική εγκατάσταση</p> <p>Το δίκτυο υδατοπρομήθειας</p> <p>Τα μηχανήματα και τον εξοπλισμό.</p> <p>Στην Περίπτωση όπου το κτίριο κρίνεται ακατάλληλο για χρήση δρομολογούνται διαδικασίες για την κατεδάφιση και ανακατασκευή του.</p>	<p>ΙΔΙΟΚΤΗΤΕΣ ΧΩΡΟΥ ΑΡΜΟΔΙΕΣ ΑΡΧΕΣ</p>

	<b>ΣΧΕΔΙΟ ΔΡΑΣΗΣ ΓΙΑ ΑΝΤΙΜΕΤΩΠΙΣΗ ΕΚΤΑΚΤΩΝ ΑΝΑΓΚΩΝ</b>	<b>Ημερομηνία</b>	<b>12/6/2017</b>
		<b>Έκδοση 2<sup>η</sup> ver2</b>	

## ΑΛΛΑ ΣΥΜΒΑΝΤΑ Η ΠΕΡΙΣΤΑΤΙΚΑ.


### Απλή διαρροή υγρού πετρελαιοειδούς καυσίμου

	ΕΝΕΡΓΕΙΑ	ΥΠΕΥΘΥΝΟΣ
1	<b>Διακοπή τροφοδοσίας</b> Μη εφαρμόσιμο στην περίπτωση του συγκεκριμένου χώρου	
2	<b>Καθαρισμός κηλίδας</b> Μη εφαρμόσιμο στην περίπτωση του συγκεκριμένου χώρου	

### Διαρροή Υγραερίου και πρόκληση φωτιάς

ΕΠΙΣΗΜΑΙΝΕΤΑΙ Η ΣΟΒΑΡΟΤΗΤΑ ΜΙΑΣ ΤΕΤΟΙΑΣ ΔΙΑΡΡΟΗΣ ΚΑΙ ΜΕ ΒΑΣΗ ΤΗΝ ΕΓΓΥΤΗΤΑ ΤΟΥ ΧΩΡΟΥ ΜΕ ΤΗΝ ΚΕΝΤΡΙΚΗ ΥΠΟΚΑΤΑΣΚΗΝΩΣΗ.

	ΕΝΕΡΓΕΙΑ	ΥΠΕΥΘΥΝΟΣ
1	<b>Διακοπή τροφοδοσίας</b> Σε περίπτωση που η διαρροή γίνει στην αποθήκη φύλαξης των μπουτιλιών υγραερίου η οποία είναι στο πίσω μέρος των μαγειρείων , τότε γίνεται άμεσα διακοπή της παροχής και η στρόφιγγα προς το μαγειρείο κλείνει. Η ίδια ενέργεια γίνεται και για τις μπουτίλιες υγραερίου οι οποίες χρησιμοποιούνται για την θέρμανση του νερού στα μπάνια. ΑΚΟΛΟΥΘΕΙΤΑΙ ΔΙΑΔΙΚΑΣΙΑ ΕΚΚΕΝΩΣΗΣ ΤΟΥ ΧΩΡΟΥ – ΚΑΘΩΣ ΕΠΙΣΗΣ ΚΑΙ ΤΩΝ ΤΟΥΑΛΕΤΩΝ ΠΟΥ ΓΕΙΤΝΙΑΖΟΥΝ ΜΕ ΤΟ ΜΑΓΕΙΡΕΙΟ.	<b>ΜΑΓΕΙΡΑΣ</b>  <b>ΒΑΘΜΟΦΟΡΟΣ ΥΠΗΡΕΣΙΑΣ</b>
2	<b>ΠΥΡΚΑΓΙΑ ΕΝΤΟΣ ΤΟΥ ΜΑΓΕΙΡΕΙΟΥ</b> Ακολουθείται η ίδια διαδικασία όπως και στο Α. Πυρκαγιά εντός του κατασκηνωτικού Κέντρου	

	ΣΧΕΔΙΟ ΔΡΑΣΗΣ ΓΙΑ ΑΝΤΙΜΕΤΩΠΙΣΗ ΕΚΤΑΚΤΩΝ ΑΝΑΓΚΩΝ	Ημερομηνία	12/6/2017
		Έκδοση 2 <sup>η</sup> ver2	

## ΟΔΗΓΙΕΣ ΠΥΡΟΣΒΕΣΗΣ (ΜΕ ΤΗ ΧΡΗΣΗ ΠΥΡΟΣΒΕΣΤΗΡΩΝ)

Σε όλες τις κτηριακές εγκαταστάσεις υπάρχουν πυροσβεστήρες με βάση σχετική μελέτη από αρμόδιο άτομο. Οι πυροσβεστήρες θα πρέπει να συντηρούνται σύμφωνα με τις οδηγίες της προμηθεύτριας εταιρείας.

Κατά την διάρκεια χρήσης του κατασκηνωτικού χώρου θα πρέπει τουλάχιστον μια φορά την εβδομάδα να γίνεται έλεγχος από τον υπεύθυνο βαθμοφόρο πυρόσβεσης ότι όλοι πυροσβεστήρες είναι στη θέση τους και δεν έχουν υποστεί κάποια φθορά.

Τα αποτελέσματα της επιθεώρησης τους αναφέρονται στον Αρχηγό Κατασκήνωσης και καταγράφονται σε σχετικό βιβλίο ασφαλείας της κατασκήνωσης.

Σε περίπτωση πυρκαγιάς της οποίας είναι εκ πρώτης όψεως δυνατή η κατάσβεση της, εκπαιδευμένα άτομα προβαίνουν σε προσπάθεια πυρόσβεσης με τη χρήση πυροσβεστήρων ή τυλικτήρων νερού.

Κατά την κατάσβεση θα πρέπει να διασφαλίζεται ότι το άτομο έχει **τουλάχιστον μια ασφαλή έξοδο** διαφυγής.

Σε περίπτωση που παρατηρείται αναζωπύρωση της φωτιάς παρά την προσπάθεια κατάσβεσης τότε ο χώρος εγκαταλείπεται άμεσα.

**Ανεξάρτητα από την έκταση της φωτιάς η διαδικασία εκκένωσης και συγκέντρωσης των επηρεαζόμενων ατόμων ενεργοποιείται άμεσα.**





## ΛΑΘΟΣ




ΚΑΤΕΥΘΥΝΟΥΜΕ  
ΤΟ ΠΥΡΟΣΒΕΣΤΙΚΟ  
ΥΛΙΚΟ ΠΑΝΤΟΤΕ  
ΜΕ ΤΗΝ ΦΟΡΑ  
ΤΟΥ ΑΝΕΜΟΥ




ΡΙΧΝΟΥΜΕ ΤΟ  
ΥΛΙΚΟ ΣΤΗ ΒΑΣΗ  
ΤΗΣ ΦΩΤΙΑΣ.  
ΠΟΤΕ ΣΤΙΣ ΦΛΟΓΕΣ



ΚΑΤΑΠΟΛΕΟΥΜΕ  
ΤΗΝ ΦΩΤΙΑ  
ΑΠΟ ΠΑΝΩ ΠΡΟΣ ΤΑ ΚΑΤΩ.  
(ΕΤΣΙ ΔΕΝ ΣΠΡΩΧΝΟΥΜΕ  
ΚΑΙΟΜΕΝΑ ΥΛΙΚΑ)



ΓΙΑ ΚΑΛΥΤΕΡΑ  
ΑΠΟΤΕΛΕΣΜΑΤΑ  
ΧΡΗΣΙΜΟΠΟΙΟΥΜΕ  
ΠΕΡΙΣΣΟΤΕΡΟΥΣ  
ΠΥΡΟΣΒΕΣΤΗΡΕΣ  
ΤΑΥΤΟΧΡΟΝΑ


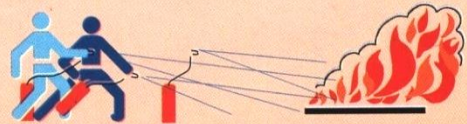


ΔΕΝ ΕΓΚΑΤΑΛΕΙΠΟΥΜΕ  
ΤΟΝ ΧΩΡΟ ΤΗΣ  
ΠΥΡΚΑΓΙΑΣ ΕΚΤΟΣ  
ΚΑΙ ΑΝ ΕΙΜΑΣΤΕ  
ΒΕΒΑΙΟΙ ΟΤΙ ΕΧΕΙ  
ΚΑΤΑΣΒΕΣΘΕΙ ΕΝΤΕΛΩΣ



ΔΕΝ ΚΡΕΜΜΑΜΕ  
ΠΙΣΩ ΤΟΝ  
ΠΥΡΟΣΒΕΣΤΗΡΑ  
ΦΡΟΝΤΙΖΟΥΜΕ  
ΓΙΑ ΤΗΝ  
ΕΠΑΝΑΓΟΜΩΣΗ ΤΟΥ

## ΣΩΣΤΟ







## ΚΑΤΑΛΛΗΛΟΤΗΤΑ ΠΥΡΟΣΒΕΣΤΗΡΩΝ

**A**



**Στερεά καύσιμα.**  
Ξύλα, Χαρτιά, ρούχα, κ.ά.



ΝΕΡΟΥ



ΑΦΡΟΥ



ΞΗΡΑΣ ΣΚΟΝΗΣ ΑΒC

**B**



**Υγρά καύσιμα**  
Βενζίνη, πετρέλαιο, αλκοόλ κ.ά.



ΑΦΡΟΥ



ΞΗΡΑΣ ΣΚΟΝΗΣ



HALON 1211



ΔΙΟΞΕΙΔΙΟΥ  
ΤΟΥ ΑΝΘΡΑΚΟΣ

**C**



**Αέρια Καύσιμα**  
Υγραέριο, Ασυτελίνη, Μεθάνιο κ.ά.



ΞΗΡΑΣ ΣΚΟΝΗΣ




HALON 1211




ΔΙΟΞΕΙΔΙΟΥ  
ΤΟΥ ΑΝΘΡΑΚΟΣ


**D**



**Εύφλεκτα μέταλλα**  
Αλουμίνιο, Μαγνήσιο, Κάλιο κ.ά.



ΞΗΡΑΣ ΣΚΟΝΗΣ  
(με ειδική σκόνη)

	<b>ΣΧΕΔΙΟ ΔΡΑΣΗΣ ΓΙΑ ΑΝΤΙΜΕΤΩΠΙΣΗ ΕΚΤΑΚΤΩΝ ΑΝΑΓΚΩΝ</b>	<b>Ημερομηνία</b>	<b>12/6/2017</b>
		<b>Έκδοση 2<sup>η</sup> ver2</b>	

## **ΟΔΗΓΙΕΣ ΧΡΗΣΕΩΣ ΠΥΡΟΣΒΕΣΤΙΚΩΝ ΣΗΜΕΙΩΝ ΚΑΤΑΣΚΗΝΩΤΙΚΟΥ ΚΕΝΤΡΟΥ**

### **ΣΤΑ ΣΗΜΕΙΑ ΠΥΡΟΣΒΕΣΗΣ ΤΗΣ ΚΑΤΑΣΚΗΝΩΣΗΣ ΥΠΑΡΧΟΥΝ ΤΑ ΑΚΟΛΟΥΘΑ :**

1. Βαρέλια – κουβάδες νερού
2. Κουβάδες με άμμο
3. Πτυοσκάπανα
4. Λάστιχα νερού συνεχώς ενωμένα στις βρύσες

### **Εναλλακτικά και στην περίπτωση που για οποιοδήποτε λόγο δεν είναι δυνατή η ενεργοποίηση των λαστίχων τίθενται σε χρήση οι ξηρές μέθοδοι (Άμμος πυρόσβεσης)**

Η άμμος είναι ελαφριά, επειδή δεν κρατά υγρασία και χρησιμοποιείται εύκολα. Δεν καταπονεί το χρήστη και μπορεί να πεταχτεί και σε μεγαλύτερη απόσταση. Η άμμος, επειδή δε δημιουργεί με το πέρασμα του χρόνου συσσωματώσεις, ακόμη κι όταν βρέχεται, μπορεί να αποθηκευθεί πολύ εύκολα για πολλά χρόνια. Η άμμος σκορπίζεται με το φτυάρι, οι φλόγες είναι χαμηλές και οι θερμοκρασίες ανεκτές. Οι Κασμάδες είναι χρήσιμοι στην περίπτωση που δεν υπάρχει αρκετή άμμος.

Εναλλακτικά μπορεί για την κατάσβεση να γίνει χρήση κλαδιών ή ακόμα και βρεγμένων ρούχων.

### **ΣΕ ΚΑΘΕ ΠΕΡΙΠΤΩΣΗ ΕΧΟΥΜΕ ΠΑΝΤΑ ΤΟ ΝΟΥ ΜΑΣ ΣΤΑ ΠΙΟ ΚΑΤΩ:**

- Το φαινόμενο της φωτιάς είναι πολύ απρόβλεπτο και αλλάζει με τη φορά του ανέμου.
- Η φωτιά εξαπλώνεται ραγδαία και πολλές φορές μας κλείνει του διαδρόμους διαφυγής. Γι αυτό πάντα να παρακολουθούμε την πορεία της.
- Πάντα να βρισκόμαστε σε μικρές ομάδες ώστε να μας δει κάποιος στην περίπτωση που χάσουμε τις αισθήσεις μας.
- ΔΕΝ ΕΙΜΑΣΤΕ ΕΠΑΓΓΕΛΜΑΤΙΕΣ ΑΛΛΑ ΕΘΕΛΛΟΝΤΕΣ ΚΑΙ ΔΕΝ ΠΡΟΒΑΙΝΟΥΜΕ ΣΕ ΕΞΕΙΔΙΚΕΥΕΝΕΣ ΤΕΧΝΙΚΕΣ ΚΑΤΑΣΒΕΣΗΣ (πχ. Αντιπυρά) ΕΣΤΩ ΚΑΙ ΑΝ ΕΧΟΥΜΕ ΤΙΣ ΓΝΩΣΕΙΣ.

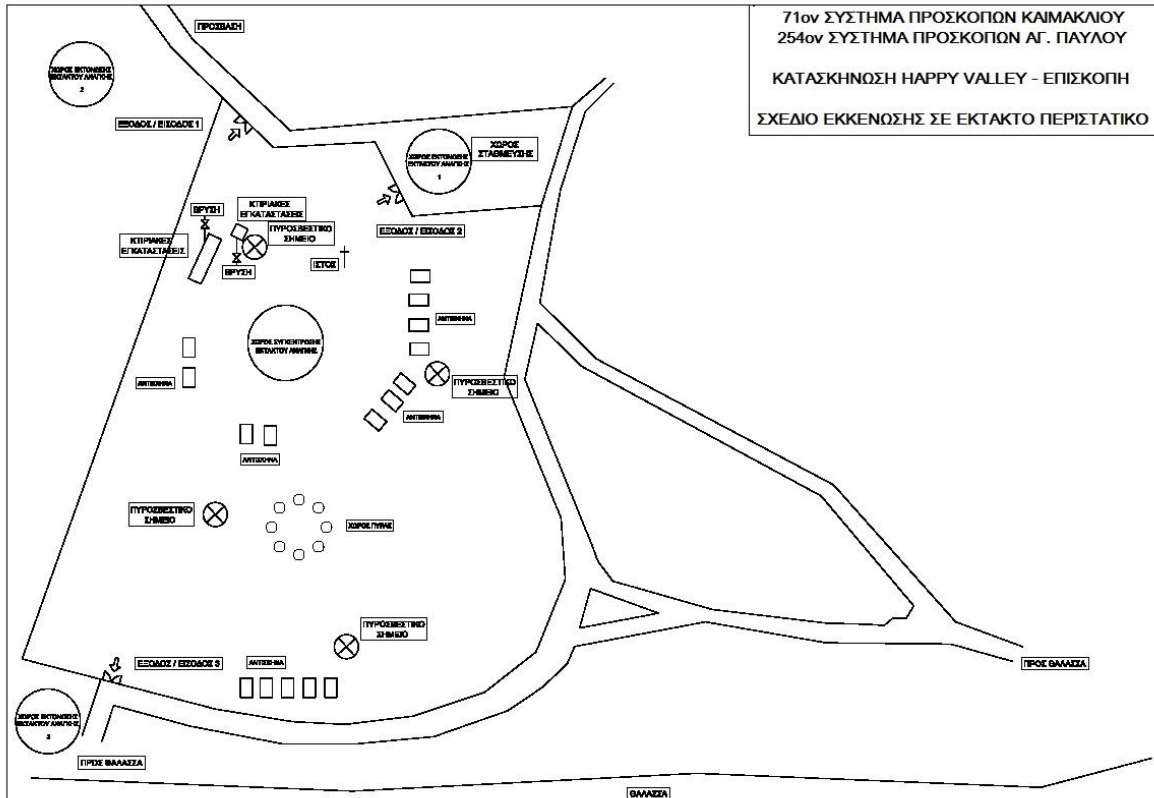


ΣΧΕΔΙΟ ΔΡΑΣΗΣ ΓΙΑ ΑΝΤΙΜΕΤΩΠΙΣΗ ΕΚΤΑΚΤΩΝ  
ΑΝΑΓΚΩΝ

Ημερομηνία 12/6/2017

Έκδοση 2<sup>η</sup> ver2

## ΓΕΝΙΚΟ ΧΩΡΟΤΑΞΙΚΟ ΣΧΕΔΙΟ ΚΑΤΑΣΚΗΝΩΤΙΚΟΥ ΚΕΝΤΡΟΥ





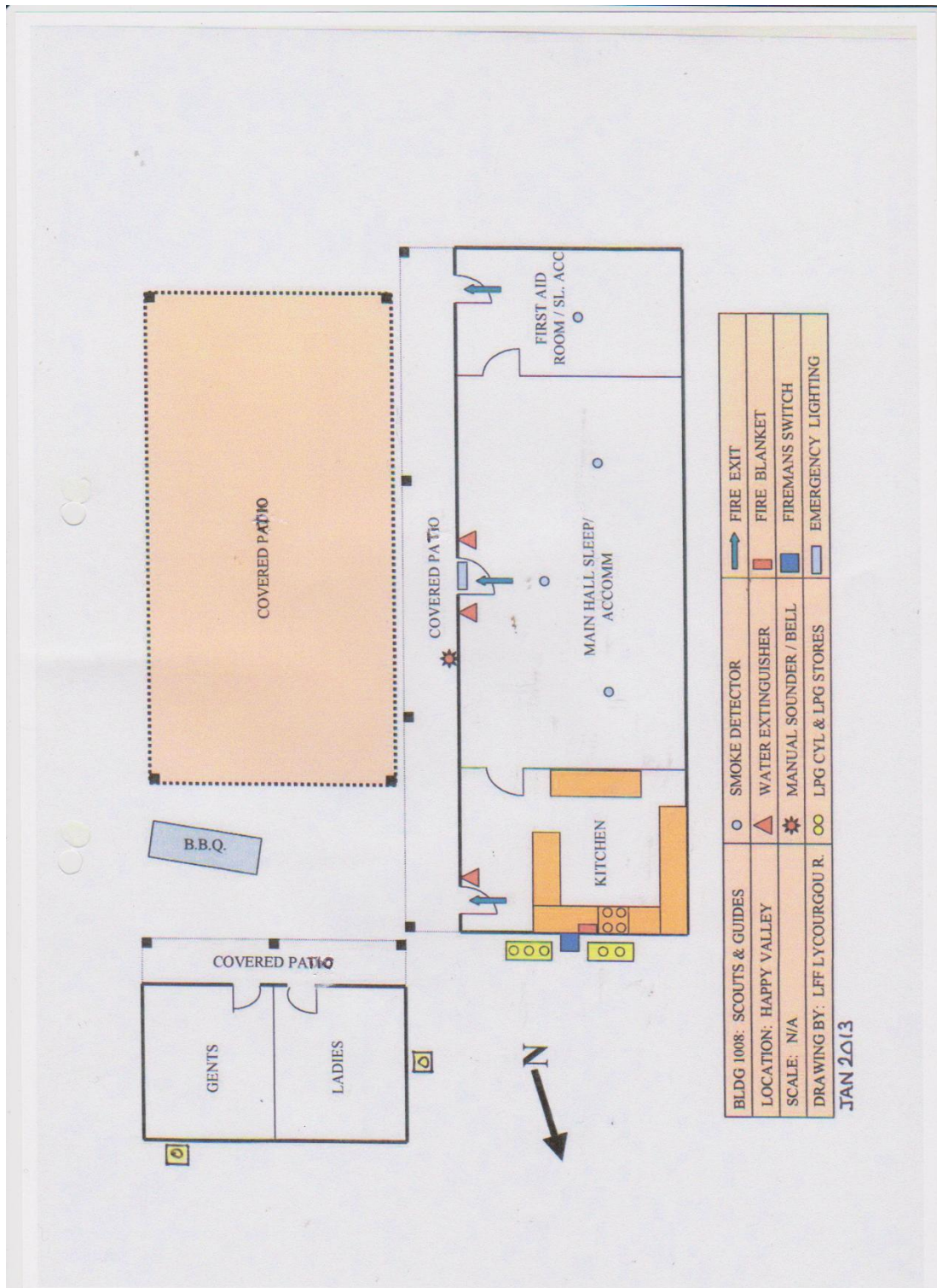


ΣΧΕΔΙΟ ΔΡΑΣΗΣ ΓΙΑ ΑΝΤΙΜΕΤΩΠΙΣΗ ΕΚΤΑΚΤΩΝ  
ΑΝΑΓΚΩΝ

Ημερομηνία 12/6/2017

Έκδοση 2<sup>η</sup> ver2

## ΚΑΤΟΨΗ ΚΤΗΡΙΑΚΩΝ ΕΓΚΑΤΑΣΤΑΣΕΩΝ

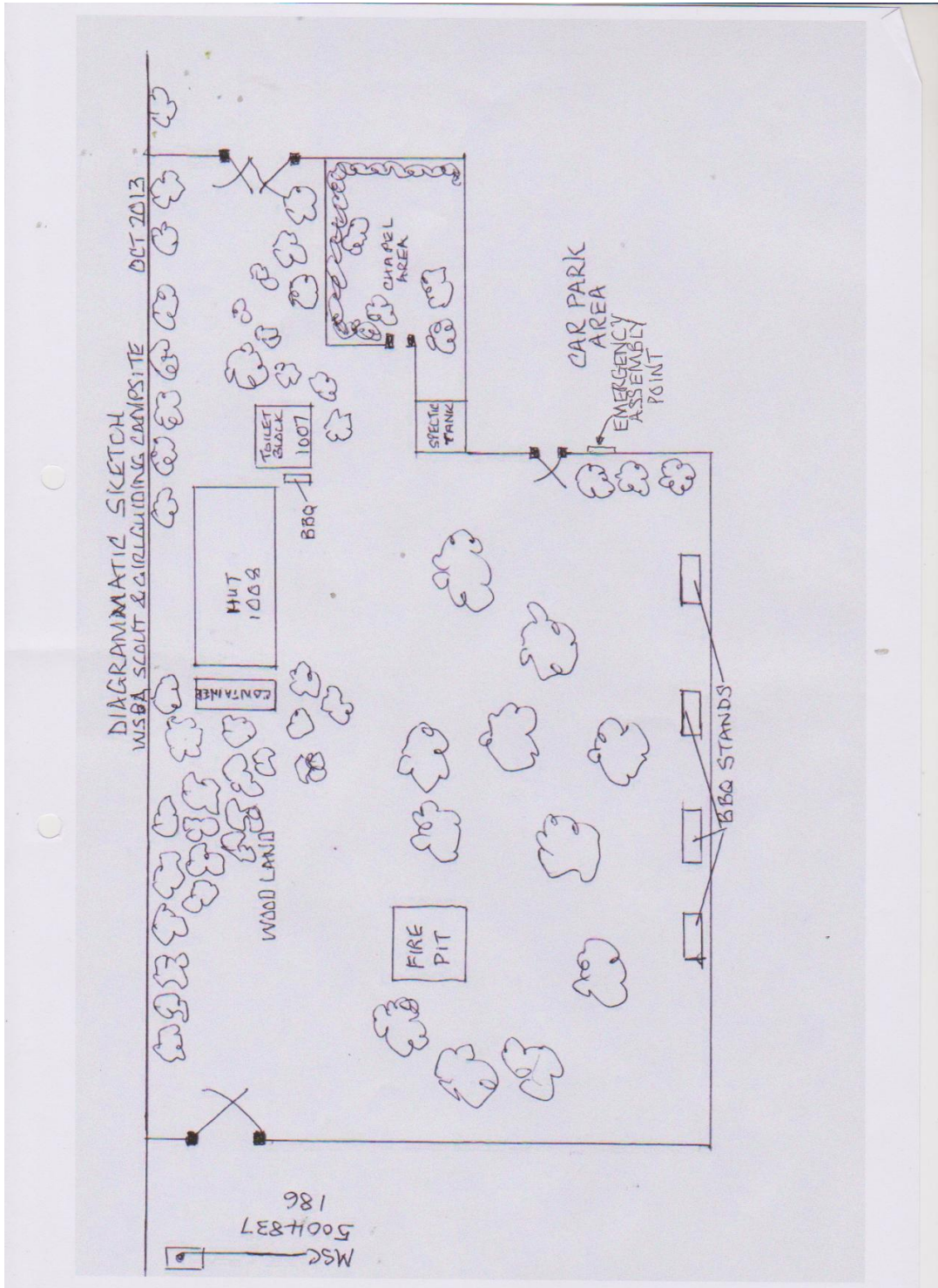





ΣΧΕΔΙΟ ΔΡΑΣΗΣ ΓΙΑ ΑΝΤΙΜΕΤΩΠΙΣΗ ΕΚΤΑΚΤΩΝ  
ΑΝΑΓΚΩΝ

Ημερομηνία 12/6/2017

Έκδοση 2<sup>η</sup> ver2




	<b>ΣΧΕΔΙΟ ΔΡΑΣΗΣ ΓΙΑ ΑΝΤΙΜΕΤΩΠΙΣΗ ΕΚΤΑΚΤΩΝ ΑΝΑΓΚΩΝ</b>	Ημερομηνία	12/6/2017
		Έκδοση 2 <sup>η</sup> ver2	

## ΤΗΛΕΦΩΝΑ ΕΚΤΑΚΤΗΣ ΑΝΑΓΚΗΣ

Ο Πίνακας αναθεωρείται κάθε Χρόνο

	ΠΕΡΙΓΡΑΦΗ	ΣΤΑΘΕΡΟ	ΚΙΝΗΤΟ	ΥΠΑΛΛΑΚΤΙΚΟ
1	ΓΕΝΙΚΟ ΤΗΛΕΦΩΝΟ ΕΚΤΑΚΤΗΣ ΑΝΑΓΚΗΣ	112		
2	ΠΟΛΙΤΙΚΗ ΑΜΥΝΑ	22403400		22403451 22403450
3	ΤΜΗΜΑ ΔΑΣΩΝ –			
4	ΤΜΗΜΑ ΔΑΣΩΝ – ΔΑΣΙΚΗ ΠΥΡΟΣΒΕΣΤΙΚΗ ΥΠΗΡΕΣΙΑ	1407		
5	ΝΟΣΟΚΟΜΕΙΟ ΛΕΜΕΣΟΥ	25801100		
6	ΚΟΙΝΟΤΑΡΧΗΣ ΕΠΙΣΚΟΠΗΣ – ΠΡΟΔΡΟΜΟΥ ΛΕΥΚΙΟΣ	25932750		25934378
7	ΠΥΡΟΣΒΕΣΤΙΚΗ ΥΠΗΡΕΣΙΑ ΒΑΣΗΣ ΕΠΙΣΚΟΠΗΣ	25963211		
8	ΕΤΑΙΡΕΙΑ ΛΕΩΦΟΡΕΙΩΝ – ΤΑΣΟΣ ΜΙΧΑΗΛΙΔΗΣ		99815446	
9	ΕΤΑΙΡΕΙΑ ΛΕΩΦΟΡΕΙΩΝ – ΑΝΤΡΕΑΣ ΕΠΙΣΚΟΠΗ		99638009	
10	ΑΣΤΥΝΟΜΙΑ ΕΠΙΣΚΟΠΗΣ	25873835		
11	ΑΗΚ ΒΛΑΒΕΣ			
12	ΥΠΕΥΘΥΝΟΣ ΚΕΝΤΡΟΥ – Richard Webster		99198813	
13	ΥΠΕΥΘΥΝΟΣ ΗΛΕΚΤΡΟΛΟΓΟΣ ΤΟΥ ΚΕΝΤΡΟ:			
14	ΥΔΡΑΥΛΙΚΟΣ ΤΟΥ ΚΕΝΤΡΟΥ :			
15	ΣΥΝΕΡΓΑΤΙΚΟ ΠΑΝΤΟΠΩΛΕΙΟ ΕΠΙΣΚΟΠΗΣ - ΑΝΤΡΕΑΣ	25932676	96387559	
16	ΚΡΕΟΠΩΛΕΙΟ ΕΠΙΣΚΟΠΗΣ - ΑΝΤΡΟΣ		99476489	
17	ΠΡΟΜΗΘΕΥΤΗΣ ΓΑΛΑ – ΑΝΤΩΝΗΣ		99649919	



	<b>ΣΧΕΔΙΟ ΔΡΑΣΗΣ ΓΙΑ ΑΝΤΙΜΕΤΩΠΙΣΗ ΕΚΤΑΚΤΩΝ ΑΝΑΓΚΩΝ</b>	Ημερομηνία	12/6/2017
		Έκδοση 2 <sup>η</sup> ver2	

## ΚΑΘΗΚΟΝΤΑ ΚΑΙ ΕΥΘΥΝΕΣ ΓΙΑ ΤΗΝ ΥΛΟΠΟΙΗΣΗ ΤΟΥ ΣΧΕΔΙΟΥ ΔΡΑΣΗΣ

(Ο Πίνακας αυτός αναθεωρείται σε κάθε κατασκηνωτική Περίοδο και αναγράφονται σε αυτόν τα άτομα που εμπλέκονται στο Σχέδιο.)

**ΚΑΤΑΣΚΗΝΩΤΙΚΗ ΠΕΡΙΟΔΟΣ : ΑΠΟ //20 ΕΩΣ //20**

A/A	ΚΑΘΗΚΟΝΤΑ	ΟΝΟΜΑΤΕΠΩΝΥΜΟ	ΒΑΘΜΟΣ ΚΑΙ ΘΕΣΗ	ΚΙΝΗΤΟ ΤΗΛΕΦΩΝΟ
1	Αρχηγός Κατασκήνωσης			
2	Υπαρχηγός Κατασκήνωσης			
3	Αρχηγός Υποκατασκήνωσης Αγέλης Λυκοπούλων			
4	Αρχηγός Υποκατασκήνωσης Ομάδας Προσκόπων			
5	Ιατρός Κατασκήνωσης			
6	Πρώτος Βοηθός			
5	Πρώτος Βοηθός			
6	Πρώτος Βοηθός			
6	Πρώτος Βοηθός			
7	Υπεύθυνος Θάλασσας - ναυαγοσώστης			
8	Υπεύθυνος Πυρασφάλειας			
9	Υπεύθυνος Μαγειρείου			
10	Οδηγός αυτοκινήτου Ασφαλείας			
11	Οδηγός αυτοκινήτου Ασφαλείας			
12	Οδηγός αυτοκινήτου Β Ασφαλείας			
13	Οδηγός αυτοκινήτου Β Ασφαλείας			
14	Οδηγός αυτοκινήτου Β Ασφαλείας			





ΣΧΕΔΙΟ ΔΡΑΣΗΣ ΓΙΑ ΑΝΤΙΜΕΤΩΠΙΣΗ ΕΚΤΑΚΤΩΝ ΑΝΑΓΚΩΝ

Ημερομηνία 12/6/2017

Έκδοση 2<sup>η</sup> ver2

ΚΑΤΑΛΟΓΟΣ ΜΟΝΙΜΟΥ ΠΡΟΣΩΠΙΚΟΥ			
12			
13			
14			
15			

ΣΗΜΕΙΩΣΕΙΣ ΕΦΑΡΜΟΓΗΣ - ΒΕΛΤΙΩΣΗΣ :

---

---

---

---

---

---

---

---

---

---

---

---

---

---

---

---

---

---

---

---

---

---

---

---

---

---

---

---

---

---