



ΣΩΜΑ ΠΡΟΣΚΟΠΩΝ

ΚΥΠΡΟΥ

ΓΕΝΙΚΗ ΕΦΟΡΕΙΑ

ΣΧΕΔΙΟ ΠΥΡΑΣΦΑΛΕΙΑΣ

ΚΑΤΑΣΚΗΝΩΤΙΚΟΥ ΧΩΡΟΥ

«ΛΟΥΜΑΤΑ ΤΩΝ ΑΕΤΩΝ»

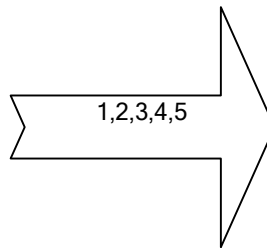
ΠΡΟΛΟΓΟΣ:

Σε περίπτωση που εκδηλωθεί πυρκαγιά στην κατασκήνωση ή κάπου κοντά σε αυτή και μας απειλεί, πρέπει να είμαστε έτοιμοι να την αντιμετωπίσουμε έχοντας ως ένα και μοναδικό σκοπό μας την προστασία των κατασκηνωτών και την άμεση απομάκρυνσή τους χωρίς πανικό σε ασφαλές μέρος.

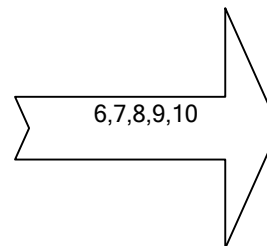
Δεκάλογος της πρόληψης ή έστω της μείωσης του κινδύνου μιας πυρκαγιάς :

Για την πρόληψη μιας πυρκαγιάς και τη μείωση του κινδύνου όταν αυτή εκδηλωθεί, αλλά και την ασφαλή διαφυγή μας, πρέπει να έχουμε υπ' όψιν μας τον παρακάτω δεκάλογο :


1. Πρόληψη
2. Έλεγχος Εγκαταστάσεων
3. Συντήρηση
4. Εκπαίδευση
5. Σχέδιο Πυρασφάλειας
6. Μην πανικοβάλλεστε
7. Μείνετε πιστοί στο σχέδιο
8. Ο καθένας να κάνει ότι έχει οριστεί
9. Υπακούετε στις εντολές του Υπεύθυνου Πυρασφάλειας
10. Προέχει η ανθρώπινη ζωή



Για την αποφυγή



Κατά την εκδήλωση πυρκαγιάς



ΑΝΑΛΥΣΗ ΔΕΚΑΛΟΓΟΥ:

1. Πρόληψη: Πρέπει να φροντίζουμε οι χώροι της Κατασκήνωσης αλλά και μια ακτίνα στην περίμετρο μας να μην προσβάλλονται εύκολα από τη φωτιά. Έχοντας υπ' όψιν τη θέση του χώρου, πρέπει να είμαστε πολύ προσεκτικοί.

2. Έλεγχος Εγκαταστάσεων: Καθημερινά πρέπει να ελέγχονται η ηλεκτρική εγκατάσταση και η εγκατάσταση στο γκάζι της μποτίλιας υγραερίου, καθώς και ο χώρος αποθήκευσης εύφλεκτων υλικών. Αν παρατηρηθούν βλάβες ή παρατυπίες να ειδοποιείται ο Αρχηγός Κατασκήνωσης και θα διευθετείτε η άμεση επιδιόρθωσή τους χωρίς καθυστέρηση.

3. Έλεγχος Εξοπλισμού: Τα πυροσβεστικά σημεία, οι πυροσβεστήρες και τα άλλα μέσα (π.χ. φαρμακείο) που θα ενισχύσουν την άμυνα μας και θα εξασφαλίσουν την όσο το δυνατό ασφαλή διαφυγή μας πρέπει να ελέγχονται και να βρίσκονται σε κατάσταση ετοιμότητας.

4. Εκπαίδευση: Οι Βαθμοφόροι αλλά και οι κατασκηνωτές, πρέπει να εκπαιδευτούν στο βαθμό που χρειάζεται για τον καθένα για να είναι έτοιμοι σε περίπτωση εκδήλωσης πυρκαγιάς.

5. Σχέδιο Πυρασφάλειας: Όλα όσα χρειάζονται να γίνουν σε περίπτωση πυρκαγιάς πρέπει να είναι γνωστά από πριν και να είναι στη διάθεση των κατασκηνωτών. Το σχέδιο Πυρασφάλειας θα κατανοηθεί καλύτερα, ειδικά από τους μικρότερους, αν γίνει άσκηση πάνω σε αυτό σε ανύποπτο χρόνο.

6. Μην πανικοβάλλεστε: Δεν χρειάζεται πανικός. Σίγουρα όλοι φοβόμαστε όταν έχουμε να αντιμετωπίσουμε δύσκολες καταστάσεις. Αν ακολουθήσουμε όμως το σχέδιο πυρασφάλειας διατηρώντας τη ψυχραιμία μας εκτός του ότι θα καταφέρουμε να φυγαδεύσουμε με επιτυχία τους κατασκηνωτές, θα τους κρατήσουμε ψηλά το ηθικό.

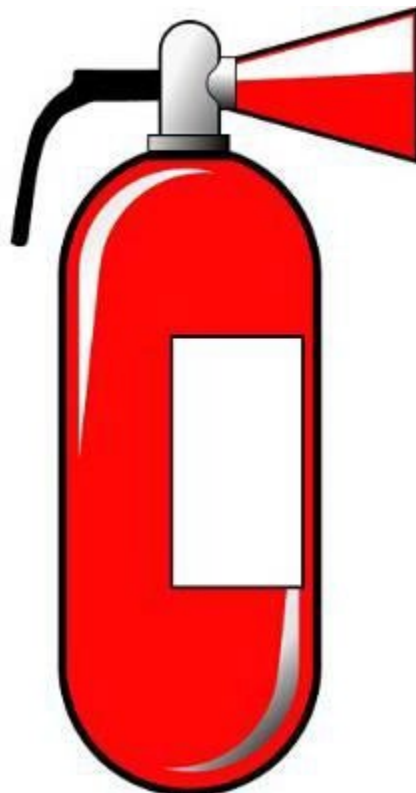
7. Μείνετε πιστοί στο σχέδιο σας : Δεν μπορούν να γίνουν αλλαγές στο σχέδιο την ώρα

του κινδύνου. Το σχέδιο που ξέρετε έχει μελετηθεί και συζητηθεί αρκετές φορές, θα εξασκηθείτε πάνω σε αυτό, και αυτό πρέπει να ακολουθήσετε. Τυχών αλλαγές ίσως φέρουν τον πανικό και τη μη σωστή συνεννόηση που μπορεί να αποβούν μοιραία.

8. Ο καθένας να κάνει ότι έχει οριστεί : Αν δεν πάτε στη θέση την οποία έχετε από πριν οριστεί δεν θα πάει άλλος. Κάντε αυτό στο οποίο έχετε εκπαιδευτεί και άστε τους άλλους να κάνουν τη δουλειά τους.

9. Υπακούετε τις εντολές του Υπεύθυνου Πυρασφάλειας: Μην κάνετε ο καθένας του κεφαλιού του. Ο Υπεύθυνος Πυρασφάλειας είναι το άτομο το οποίο εμείς έχουμε ορίσει και έχει εκπαιδευτεί για το σκοπό αυτό. Βοηθείστε τον να διεκπεραιώσει το δύσκολο έργο του συντονισμού χωρίς να φέρνεται αντιρρήσεις.

10. Προέχει η ανθρώπινη ζωή : Εδώ δεν χρειάζεται περισσότερη ανάλυση. ΠΡΩΤΟ και ΜΟΝΑΔΙΚΟ μέλημά μας είναι η ασφάλεια των κατασκηνωτών. Μέχρι να φυγαδευτεί και να είναι σε ασφαλές μέρος και το τελευταίο παιδί δεν μας ενδιαφέρει να σώσουμε τίποτα άλλο.



ΤΟ ΣΧΕΔΙΟ ΤΗΣ ΠΥΡΑΣΦΑΛΕΙΑΣ :

Το σχέδιο πυρασφάλειας ακολουθεί κάποιους γενικούς κανόνες οι οποίοι θα αναλυθούν αμέσως παρακάτω αλλά και κάποιους κανόνες που έχουν να κάνουν με το χώρο

ΓΕΝΙΚΟΙ ΚΑΝΟΝΕΣ ΣΕ ΠΕΡΙΠΤΩΣΗ ΠΥΡΚΑΓΙΑΣ :

1. Το άτομο που θα αντιληφθεί είτε φλόγες είτε καπνό στο χώρο ή κοντά στην Κατασκήνωση ειδοποιεί αμέσως τον Αρχηγό Κατασκήνωσης.
2. Ο Αρχηγός Κατασκήνωσης αφού εκτιμήσει την κατάσταση και την κρίνει κρίσιμη σημάνει τον ειδικό συναγερμό για φωτιά.
3. Αμέσως συγκροτούνται οι Ομάδες παίρνουν τις θέσεις τους και ενεργούν ανάλογα :

A) Η Ομάδα Συγκέντρωσης συγκεντρώνει τους κατασκηνωτές στον προκαθορισμένο χώρο προσυγκέντρωσης όπου γίνεται έλεγχος και καταμέτρηση από τους Υπεύθυνους της κάθε Ομάδας. Απομακρύνονται τα παιδιά προς το χώρο συγκέντρωσης/ απομάκρυνσης.

B) Η Ομάδα Κλήσης Βοήθειας ειδοποιεί τηλεφωνικά την Πυροσβεστική Υπηρεσία.

Γ) Η Ομάδα Πυρόσβεσης ξεκινά το έργο της κατάσβεσης αν η φωτιά είναι στο χώρο μας ή απλά καταβρέχει το χώρο για προστασία με ότι μέσα διαθέτει.

Δ) Η Ομάδα Πρώτων Βοηθειών είναι έτοιμη για την περιποίηση τραυματιών ή και τη μεταφορά των πιο βαριά στο νοσοκομείο αν χρειαστεί.

ΑΡΜΟΔΙΟΤΗΤΕΣ ΤΩΝ ΟΜΑΔΩΝ :

1. ΟΜΑΔΑ ΣΥΓΚΕΝΤΡΩΣΗΣ :

Με το άκουσμα του συναγερμού συγκεντρώνει τους κατασκηνωτές στον προκαθορισμένο χώρο προσυγκέντρωσης όπου γίνεται έλεγχος και καταμέτρηση από τους Υπεύθυνους.

Ακολούθως, αφού αναφέρει προς τον Αρχηγό Κατασκήνωσης φροντίζει για την ομαλή μετάβαση των παιδιών προς το χώρο απομάκρυνσης.

2. ΟΜΑΔΑ ΚΛΗΣΗΣ ΒΟΗΘΕΙΑΣ :

Ο Υπεύθυνος της Ομάδας ειδοποιεί τηλεφωνικά την πυροσβεστική υπηρεσία και την αστυνομία καθώς και τον υπεύθυνο του κατασκηνωτικού χώρου. Κατά την αναφορά για την πυρκαγιά πρέπει να αναφερθούν ακριβώς ο τόπος, η ώρα, οι καιρικές συνθήκες, ο αριθμός των ατόμων που θα έχουμε εκείνη την ώρα, προς τα που κατευθυνόμαστε, πιθανά αίτια της πυρκαγιάς και τι ανάγκες έχουμε.

Αν η τηλεφωνική επικοινωνία είναι αδύνατη τότε ο Βοηθός φεύγει με αμάξι για τον πυροσβεστικό σταθμό. Ο βοηθός στη συνέχεια επιστρέφει και παίρνει θέση στην πύλη της κατασκήνωσης για να κατευθύνει τα πυροσβεστικά οχήματα και τα ασθενοφόρα και γενικά την κίνηση οχημάτων μέχρι να επιληφθεί η αστυνομία.

Ο Υπεύθυνος της Ομάδας φροντίζει να διατηρεί τηλεφωνική επικοινωνία αν αυτή προσφέρεται για να ενημερώνει την Πυροσβεστική Υπηρεσία για τις κινήσεις των υπολοίπων Ομάδων αλλά και για να ενημερώνει τον Αρχηγό Κατασκήνωσης σχετικά με τις κινήσεις ή κάποιες εντολές από την Πυροσβεστική Υπηρεσία.

3. ΟΜΑΔΑ ΠΥΡΟΣΒΕΣΗΣ :

Με τα μέσα που διαθέτει προσπαθεί να κατασβέσει τη φωτιά ή αν η φωτιά είναι μακριά να την αποτρέψει να φτάσει στον κατασκηνωτικό χώρο. Η Ομάδα έχει υπό την ευθύνη της τη χρήση των πυροσβεστήρων, των εργαλείων αποψίλωσης καθώς και των λάστιχων του χώρου. Η Ομάδα συντονίζονται από τον Υπεύθυνο της Ομάδας Πυρόσβεσης μας.

4. ΟΜΑΔΑ ΠΡΩΤΩΝ ΒΟΗΘΕΙΩΝ :

Είναι έτοιμη για την περιποίηση τραυματιών ή και τη μεταφορά των πιο βαριά στο νοσοκομείο αν χρειαστεί. Φροντίζει να διατηρεί, ειδικό φαρμακείο σε περίπτωση φωτιάς, καθώς επίσης και δύο φορεία.

Με το συναγερμό η Ομάδα συγκεντρώνει το υλικό της και μαζεύεται στο χώρο προσυγκέντρωσης με τους υπόλοιπους. Τα μέλη της φροντίζουν επίσης να γεμίσουν παγούρια και να τα μεταφέρουν στο χώρο προσυγκέντρωσης.

5. ΥΠΕΥΘΥΝΟΣ ΠΥΡΑΣΦΑΛΕΙΑΣ :

Έχει την ευθύνη του σχεδιασμού και της υλοποίησης του Σχεδίου Πυρασφάλειας καθώς και

την ενημέρωση των υπολοίπων σχετικά με αυτό.

Για να μπορεί να εφαρμοστεί το Σχέδιο Πυρασφάλειας ο Αρχηγός Κατασκήνωσης κατά τη διάρκεια της κατασκήνωσης πραγματοποιεί :

- Ελέγχους στους πυροσβεστήρες της Κατασκήνωσης σε συνεργασία με τον Αρχηγό Κατασκήνωσης.
- Ελέγχους στα Πυροσβεστικά Σημεία της Κατασκήνωσης σε συνεργασία με τον Αρχηγό Κατασκήνωσης.
- Ελέγχους στα φαρμακεία.
- Ελέγχους για την καθαριότητα του χώρου της Κατασκήνωσης ώστε να αποτρέπει τη γρήγορη εξάπλωση της φωτιάς.
- Ασκήσεις για την εκπαίδευση και τον έλεγχο της ετοιμότητας των Ομάδων που εμπλέκονται στην Πυρασφάλεια.

Σε περίπτωση έκτακτης ανάγκης σημάνει συναγερμό και συντονίζει όλες τις ενέργειες που πρέπει να γίνουν. Δίνει τις πληροφορίες στον Υπεύθυνο Κλήσεων για να ειδοποιηθεί η Πυροσβεστική Υπηρεσία και ελέγχει αν έχει μείνει κάποιος πίσω. Συντονίζει τα Πυροσβεστικά Σημεία και δίνει την εντολή εγκατάλειψης του χώρου όταν διαπιστώσει ότι η κατάσταση είναι πραγματικά δύσκολη και ότι οι Ομάδες Πυρόσβεσης κινδυνεύουν. Εγκαταλείπει τελευταίος το χώρο αφού βεβαιωθεί ότι δεν έχει μείνει κανείς πίσω.

Παρατηρήσεις :

Εδώ αναφερθήκαμε κυρίως σε μεγάλες πυρκαγιές. Έστω και αν εκδηλωθεί μικρή πυρκαγιά που μπορούμε να την αντιμετωπίσουμε είμαστε υποχρεωμένοι να τηρήσουμε τις βασικές κατευθύνσεις που υπαγορεύονται από το σχέδιο αυτό. Υπενθυμίζουμε ότι πάνω από όλα προέχει η ανθρώπινη ζωή και ότι ο σοφός μας λαός λέει *κανείς δεν παίζει με τη φωτιά*.

Υπενθυμίζουμε :

- Όσο μικρή και αν είναι η φωτιά πάντοτε να ζητάτε βοήθεια από τις αρμόδιες υπηρεσίες.
- Έστω και αν η φωτιά κατασβεστεί, να ενημερώνετε πάντοτε την Πυροσβεστική Υπηρεσία για έλεγχο και επιθεώρηση.



ΠΑΡΑΡΤΗΜΑ :

Τηλέφωνα Επικοινωνίας :

	ΠΕΡΙΓΡΑΦΗ	ΤΗΛΕΦΩΝΟ
1	ΓΕΝΙΚΟ ΤΗΛΕΦΩΝΟ ΕΚΤΑΚΤΗΣ ΑΝΑΓΚΗΣ	112
2	ΠΟΛΙΤΙΚΗ ΑΜΥΝΑ	22403400
3	ΤΜΗΜΑ ΔΑΣΩΝ – ΔΑΣΟΝΟΜΙΟ ΠΛΑΤΑΝΙΩΝ	22608512
4	ΤΜΗΜΑ ΔΑΣΩΝ – ΔΑΣΙΚΗ ΠΥΡΟΣΒΕΣΤΙΚΗ ΥΠΗΡΕΣΙΑ	1407
5	ΝΟΣΟΚΟΜΕΙΟ ΚΥΠΕΡΟΥΝΤΑΣ	25806700
6	ΝΟΣΟΚΟΜΕΙΟ ΕΥΡΥΧΟΥ	22932453
7	ΚΟΙΝΟΤΙΚΟ ΣΥΜΒΟΥΛΙΟ ΚΑΚΟΠΕΤΡΙΑΣ	22922999
8	ΚΟΙΝΟΤΙΚΟ ΣΥΜΒΟΥΛΙΟ ΚΥΠΕΡΟΥΝΤΑΣ	25813204
9	ΑΣΤΥΝΟΜΙΑ ΚΑΚΟΠΕΤΡΙΑΣ	22607131
10	ΠΥΡΟΣΒΕΣΤΙΚΗ ΕΥΡΥΧΟΥ	22932105
11	ΕΦΟΡΟΣ ΚΑΤΑΣΚΗΝΩΣΕΩΝ: ΣΟΛΩΜΟΣ ΔΗΜΗΤΡΙΟΥ	99408952
12	ΕΦΟΡΟΣ ΑΣΦΑΛΕΙΑΣ ΚΑΙ ΥΓΕΙΑΣ: ΓΙΩΡΓΟΣ ΤΣΙΑΚΚΑΣ	99201170
13	ΕΦΟΡΟΣ ΕΓΚΑΤΑΣΤΑΣΕΩΝ ΚΑΙ ΥΛΙΚΟΥ: ΣΩΤΗΡΗΣ ΧΑΤΖΗΑΝΔΡΕΑΣ	96404004
14	ΕΦΟΡΟΣ ΠΕΡΙΠΕΤΕΙΑΣ: ΑΝΤΩΝΗΣ ΣΤΥΛΙΑΝΟΥ	99348348

Εξοπλισμός Πυροσβεστικών Σημείων :

- Πυροσβεστήρες Ξηράς Κόνεως (15 kg) Κατηγορίας A,B,C,D.

Εξοπλισμός Φαρμακείου σε περίπτωση πυρκαγιάς:

Μόνιμα Υλικά :

- Φορεία σπαστά
- Ψαλίδια
- Λαβίδες
- Τσιμπιδάκια
- Θερμόμετρα
- Κουβέρτες

Αναλώσιμα :

- Γάζες διαφόρων μεγεθών

- Επιθέματα
- Οφθαλμικά επιθέματα
- Αυτοκόλλητα επιθέματα
- Κυλινδρικούς επιδέσμους διαφόρων μεγεθών
- Τριγωνικούς επιδέσμους
- Γάζες για εγκαύματα
- Αλοιφές για εγκαύματα
- Γάντια μιας χρήσης
- Λευκοπλάστ
- Αντισηπτικό
- Ραπαδοί, ασπιρίνες, Καίροι για Λυκόπουλα
- Αλοιφή για σκάσιμο χειλιών

Σχεδιάγραμμα Εκκένωσης Κατασκηνωτικού Χώρου.

ΣΕΝΑΡΙΟ Α: Αν η φωτιά μας απειλεί από Βόρειοδυτικά.

Σε τέτοια περίπτωση η σύνταξη των κατασκηνωτών και των βαθμοφόρων γίνεται στον χώρο του **ΙΣΤΟΥ** (Χάρτης 1).

Αφού πραγματοποιηθεί η καταμέτρηση των κατασκηνωτών ακολουθείται νότια πορεία, κατά μήκος του ρέματος «Λούματα» προς τη λίμνη Αμιάντου. (Χάρτες 2 και 3).

ΣΕΝΑΡΙΟ Β: Αν η φωτιά μας απειλεί από Βορειοανατολικά.

Σε τέτοια περίπτωση η σύνταξη των κατασκηνωτών και των βαθμοφόρων γίνεται στον χώρο του **ΙΣΤΟΥ** (Χάρτης 1).

Αφού πραγματοποιηθεί η καταμέτρηση των κατασκηνωτών ακολουθείται δυτικά πορεία, προς την πλατεία Τροόδους. (Χάρτες 4 και 5).

ΣΕΝΑΡΙΟ Γ: Αν η φωτιά μας απειλεί από Νότια.


Σε τέτοια περίπτωση η σύνταξη των κατασκηνωτών και των βαθμοφόρων γίνεται στον χώρο του **ΙΣΤΟΥ** (Χάρτης 1).

Αφού πραγματοποιηθεί η καταμέτρηση των κατασκηνωτών ακολουθείται βόρεια πορεία προς τον κύριο δρόμο Τροόδους (Χάρτης 6 - 7).

Χάρτης 1: Σημείο Συγκέντρωσης σε περίπτωση φωτιάς




Χάρτης 2: Σενάριο Α - : Αν η φωτιά μας απειλεί από Βόρειοδυτικά



Χάρτης 3: Σενάριο Α - Αν η φωτιά μας απειλεί από Βόρειοδυτικά – Πορεία Διαφυγής




Χάρτης 4: Σενάριο Β - Αν η φωτιά μας απειλεί από Βορειοανατολικά



Χάρτης 5: : Σενάριο Β - Αν η φωτιά μας απειλεί από Βορειοανατολικά – Πορεία διαφυγής



Χάρτης 6: Σενάριο Γ - Αν η φωτιά μας απειλεί από Νότια



Χάρτης 7: Σενάριο Γ - Αν η φωτιά μας απειλεί από Νότια – Πορεία διαφυγής



